

# 中国·海南旅游消费价格指数月报

第 101 期

海南省发展和改革委员会

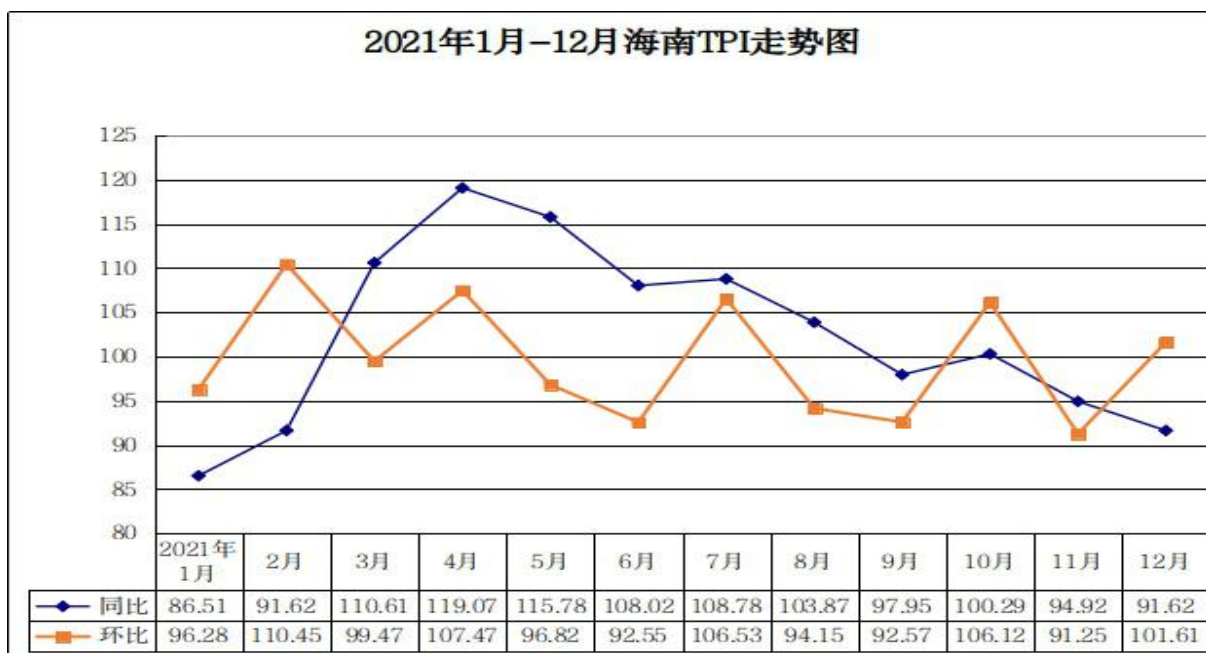
2022 年 1 月 17 日

## 12 月中国·海南旅游消费价格指数 同比下降 8.38% 环比上涨 1.61%

### 一、海南旅游消费价格运行情况

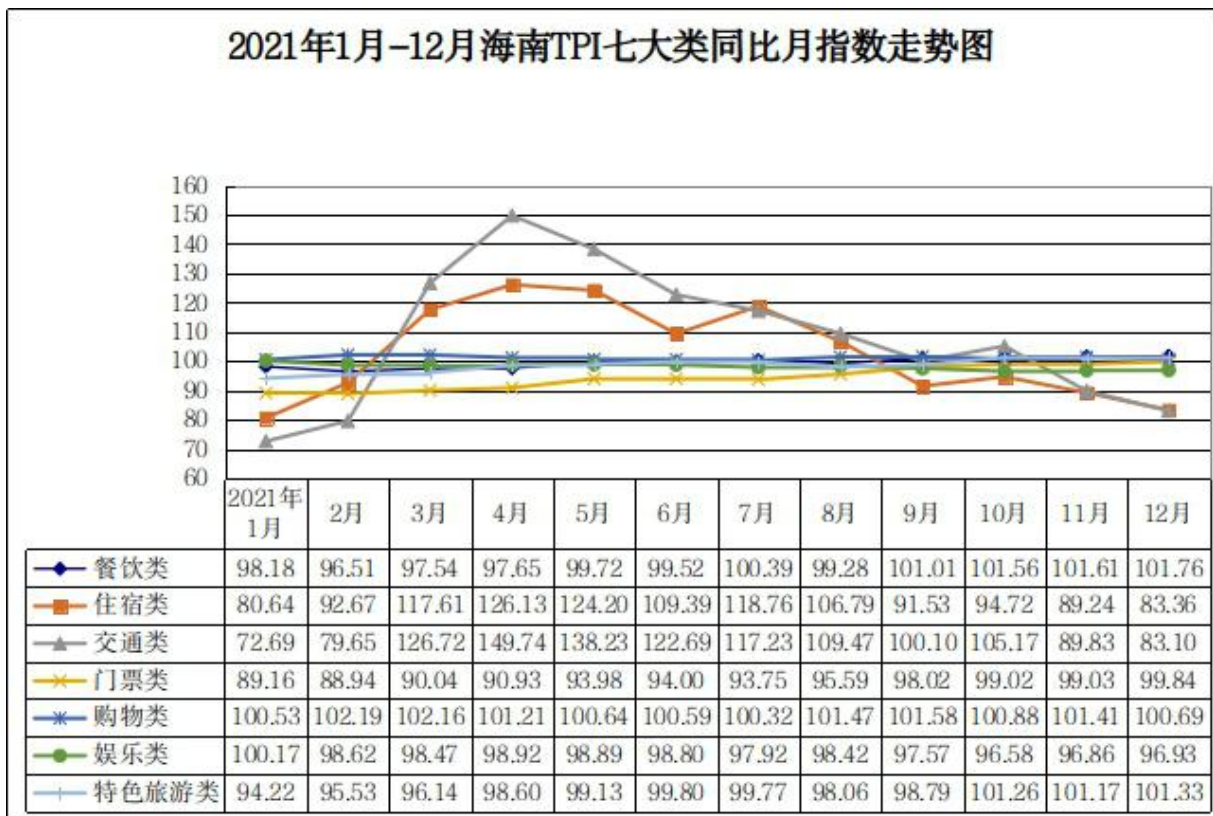
(一) 中国·海南旅游消费价格指数(即海南 TPI)运行情况

2021 年 12 月，海南 TPI 同比下降 8.38%，环比上涨 1.61%。



## 1.2021年12月海南TPI同比运行情况

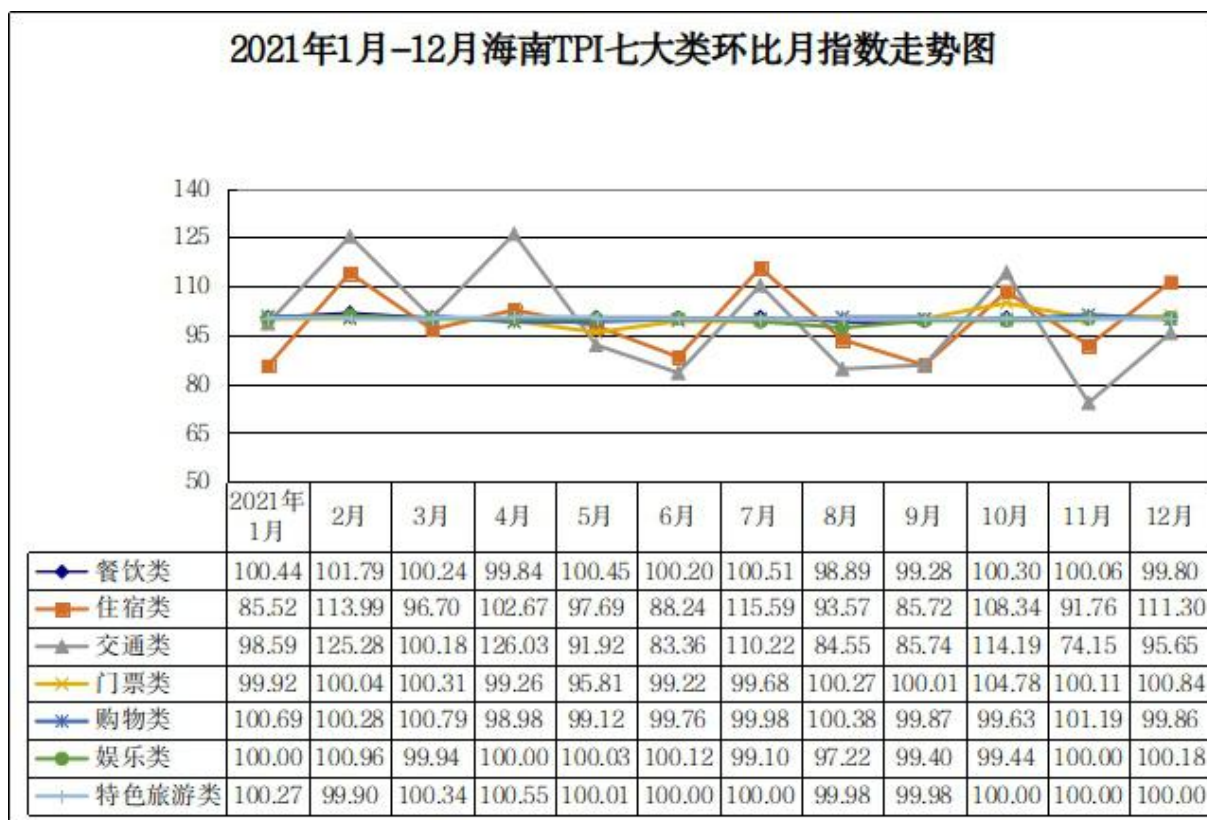
2021年12月，海南TPI七大类指数（餐饮、住宿、交通、门票、购物、娱乐、特色旅游）同比呈“四降三涨”的态势。交通类、住宿类、娱乐类、门票类价格指数同比分别下降16.90%、16.64%、3.07%、0.16%，影响海南TPI分别下降4.56、4.07、0.14、0.01个百分点；餐饮类、特色旅游类、购物类价格指数同比分别上涨1.76%、1.33%、0.69%，分别影响海南TPI上涨0.11、0.15、0.14个百分点。从监测小类看，2021年12月海南TPI同比降幅较大的是国内航空机票价格，较2020年同比下降26.41%。



## 2.2021年12月海南TPI环比运行情况

2021年12月，海南TPI七大类指数环比呈“三涨三降一平”的态势。住宿类、门票类、娱乐类分别上涨11.30%、0.84%、0.18%，

分别影响海南 TPI 上涨 2.76、0.05、0.01 个百分点；交通类、餐饮类、购物类价格指数环比分别下降 4.35%、0.20%、0.14%，分别影响海南 TPI 下降 1.17、0.01、0.03 个百分点；特色旅游类价格指数环比持平。从监测小类看，2021 年 12 月海南 TPI 环比涨幅居前的是酒店客房价格，较上月上涨 9.36%。



## （二）各类旅游消费价格运行情况

综合 2021 年 12 月我省旅游消费市场监测情况来看，旅游消费价格总体呈同比下降，环比上涨的走势。

### 1. 免税商品价格下降，特色产品价格略降

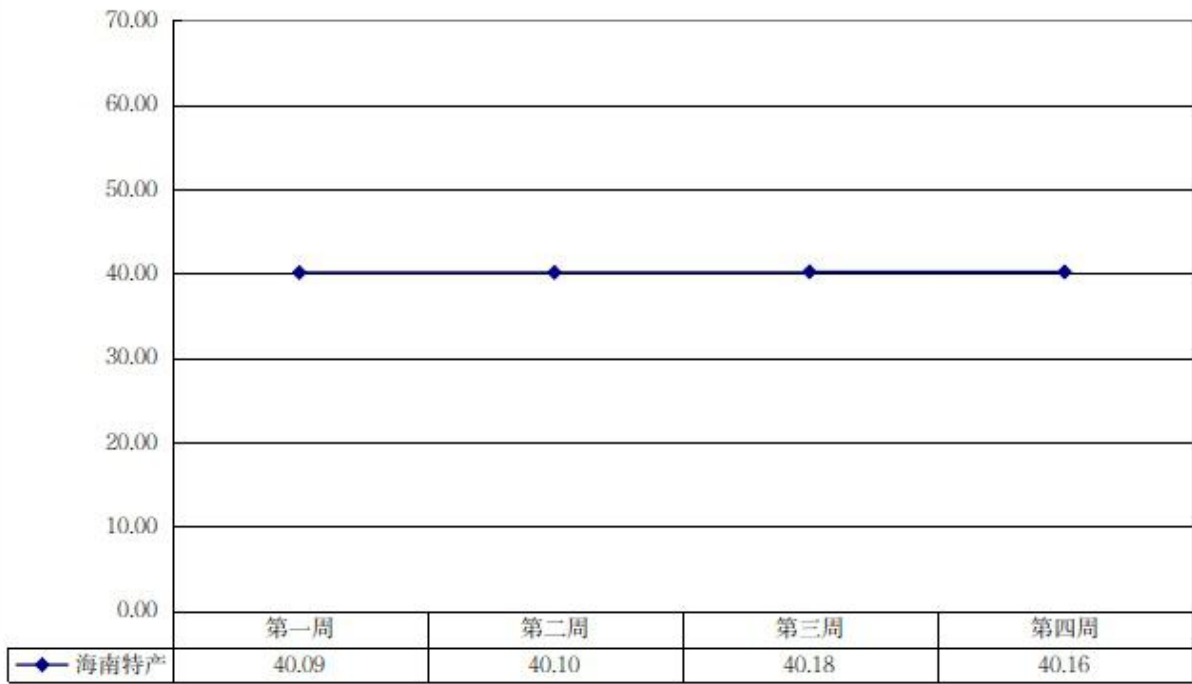
2021 年 12 月，我省重点监测的 100 种免税代表品线上商城单品价格整体呈同环比均小幅下降的走势，价格为 857.99 元/件，同比下降 1.75%，环比下降 0.76%；海南特产整体价格总体呈环比下

降的走势，价格为 40.17 元/件，环比下降 0.42%。



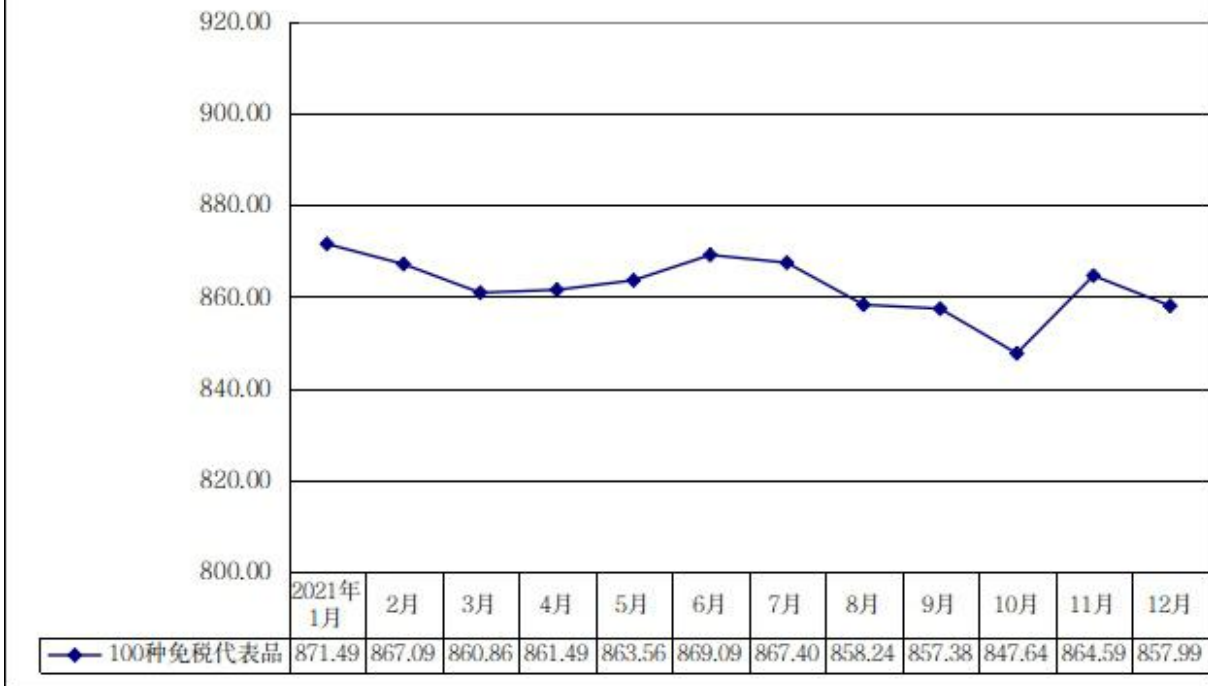
### 2021年12月海南特产价格走势

单位：元/件



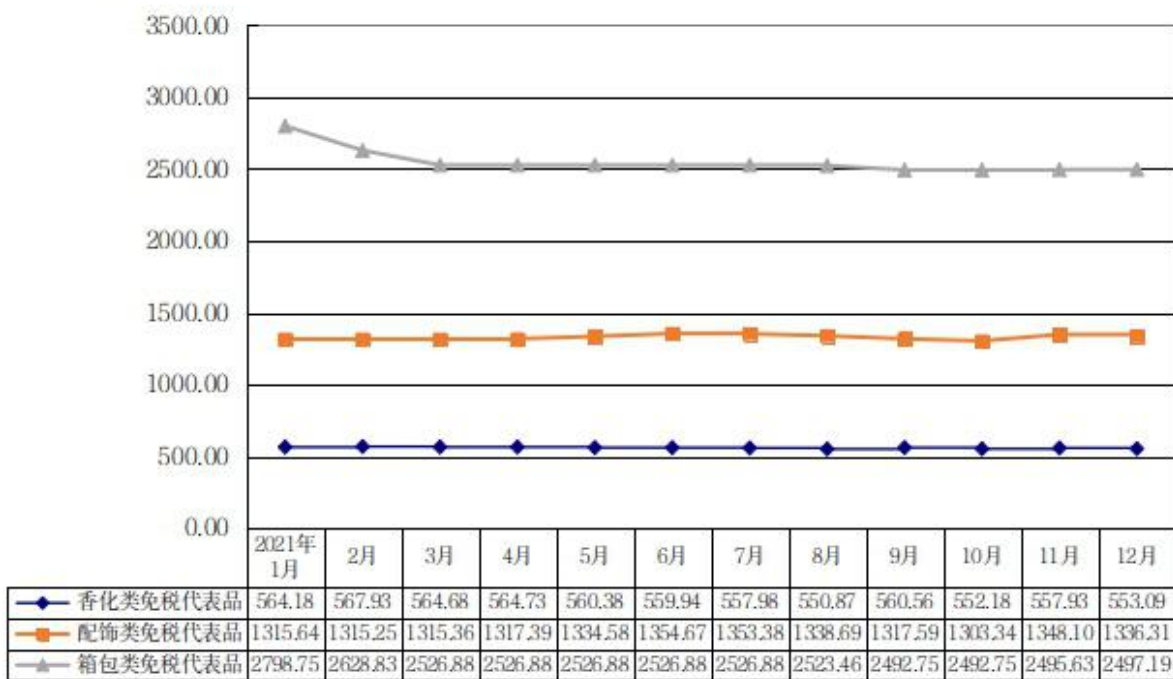
### 2021年1月-12月海南100种免税代表品均价走势图

单位：元/件



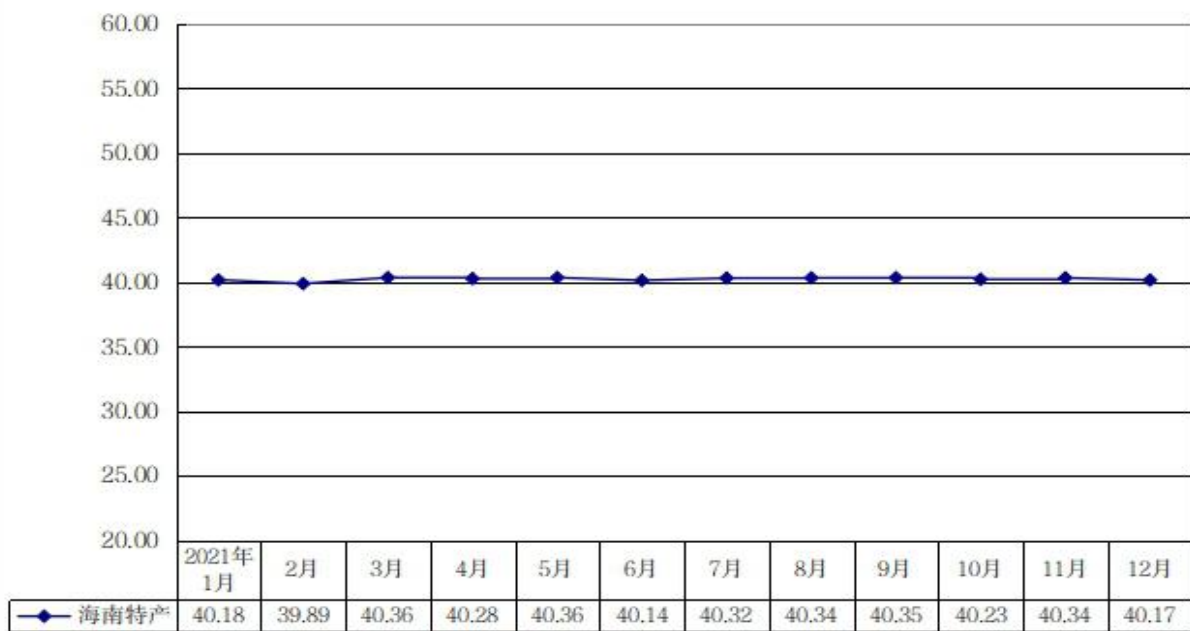
### 2021年1月-12月海南各类免税代表品价格走势

单位：元/件



### 2021年1月-12月海南特产价格走势

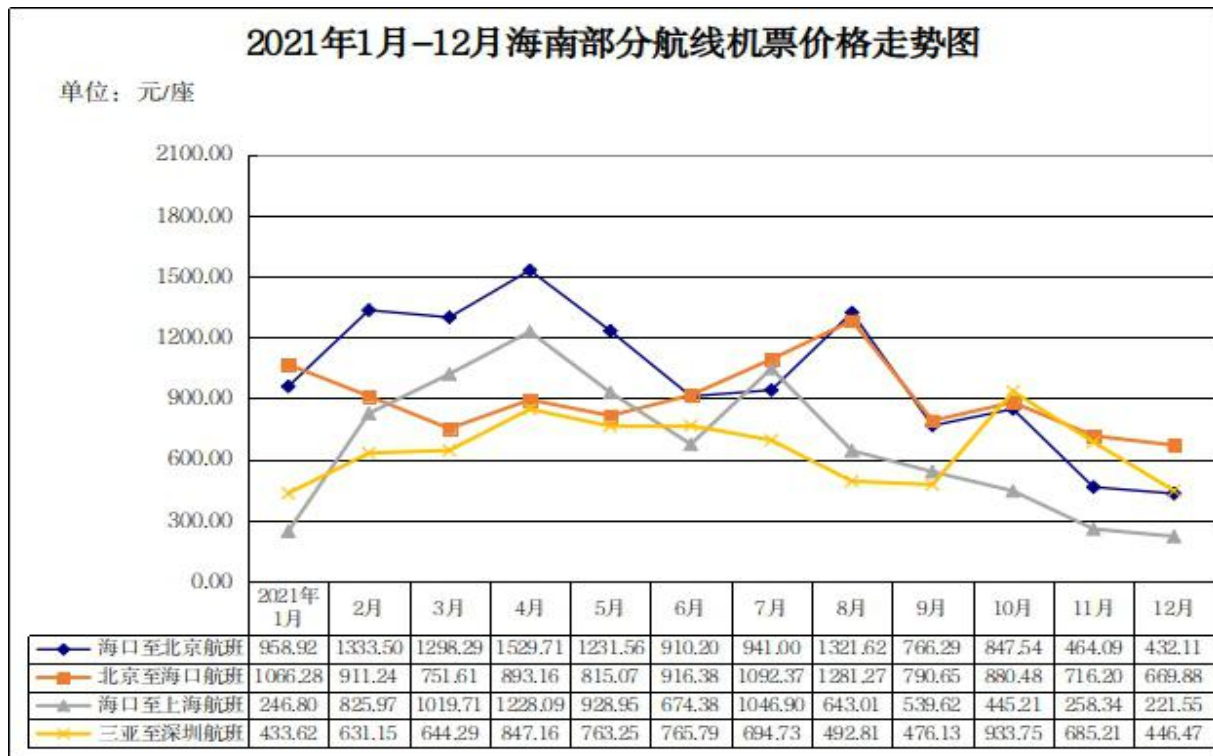
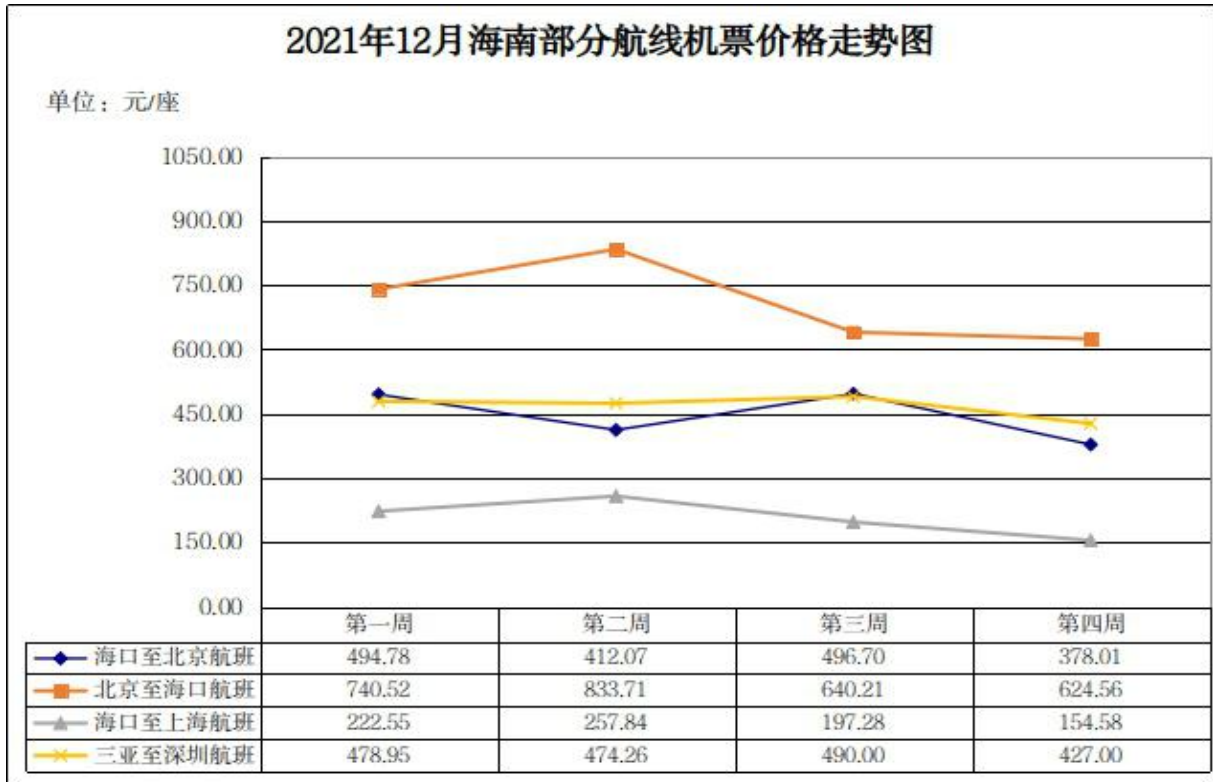
单位：元/件



2.国内航班机票价格下降，港澳及国际航班机票价格微降

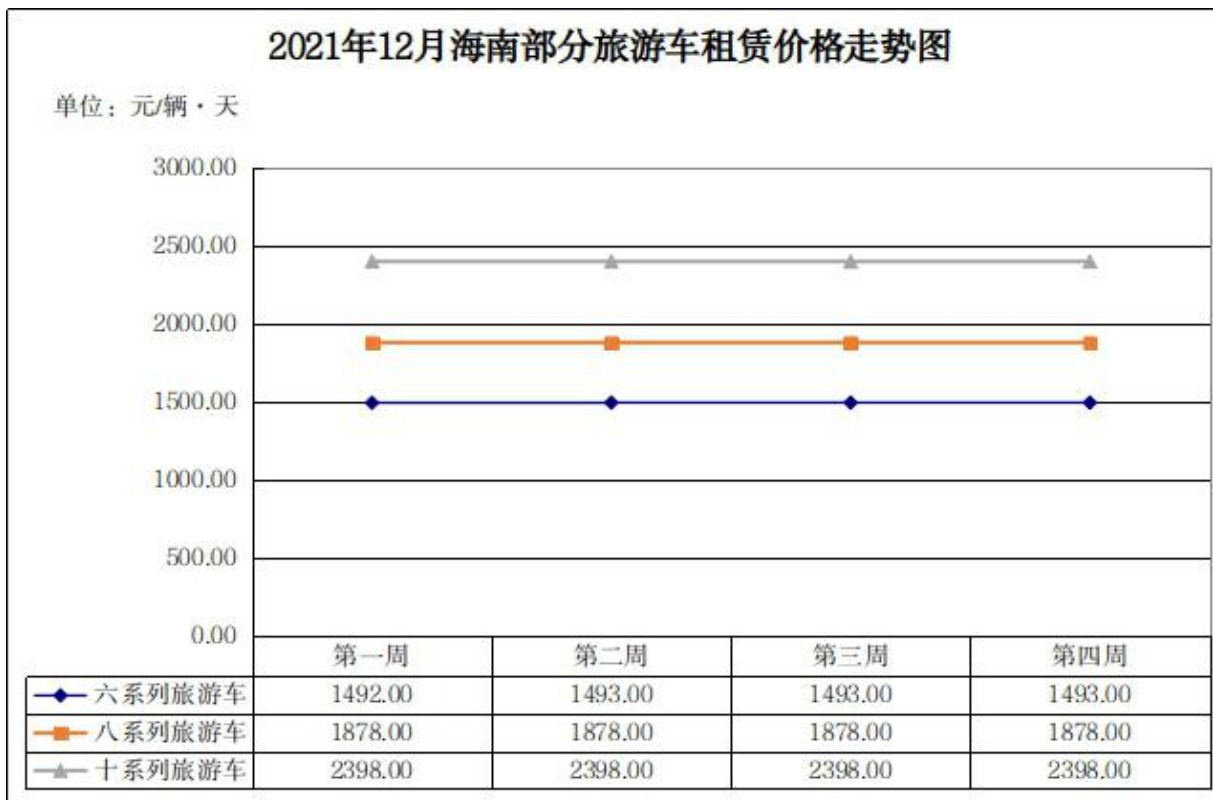
2021年12月，我省国内航班机票价格整体呈下降的走势，价

格为 461.56 元/座，同比下降 26.41%，环比下降 5.53%；港澳及国际航班机票价格整体呈环比下降的走势，价格为 9427.79 元/座，环比下降 0.46%。



### 3.旅游车租赁价格环比上涨，轿车租赁价格上涨

2021年12月，我省旅游车租赁价格总体呈同比下降，环比上涨的走势，价格为1765.50元/辆·天，环比上涨6.42%；轿车租赁价格总体呈环比上涨的走势，价格为293.32元/辆·天，环比上涨8.35%。





2021年1月-12月海南部分旅游车租赁价格走势图

单位：元/辆·天

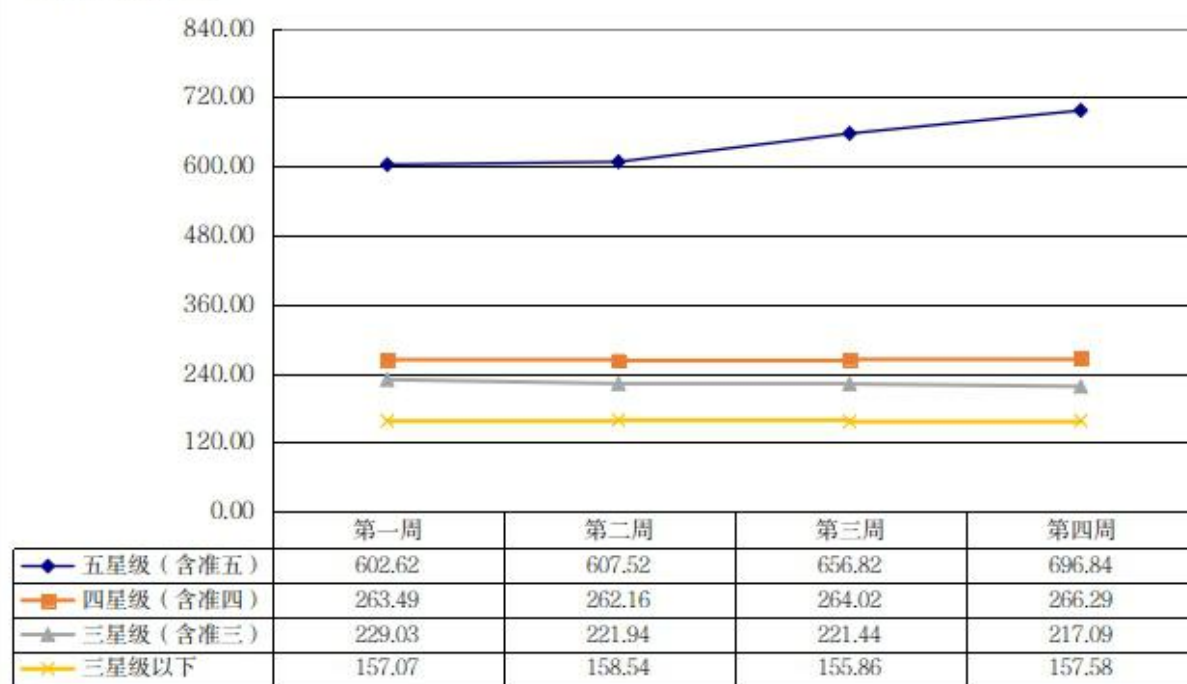


#### 4.酒店客房价格环比上涨，会议室租赁价格持平

2021年12月，我省酒店客房价格呈同比下降，环比上涨的走势，价格为333.15元/间·天，同比下降7.93%，环比上涨9.36%；酒店中型会议室（可容纳80人-150人）租赁价格为4886.35元/间·天，同比下降0.18%，环比持平。

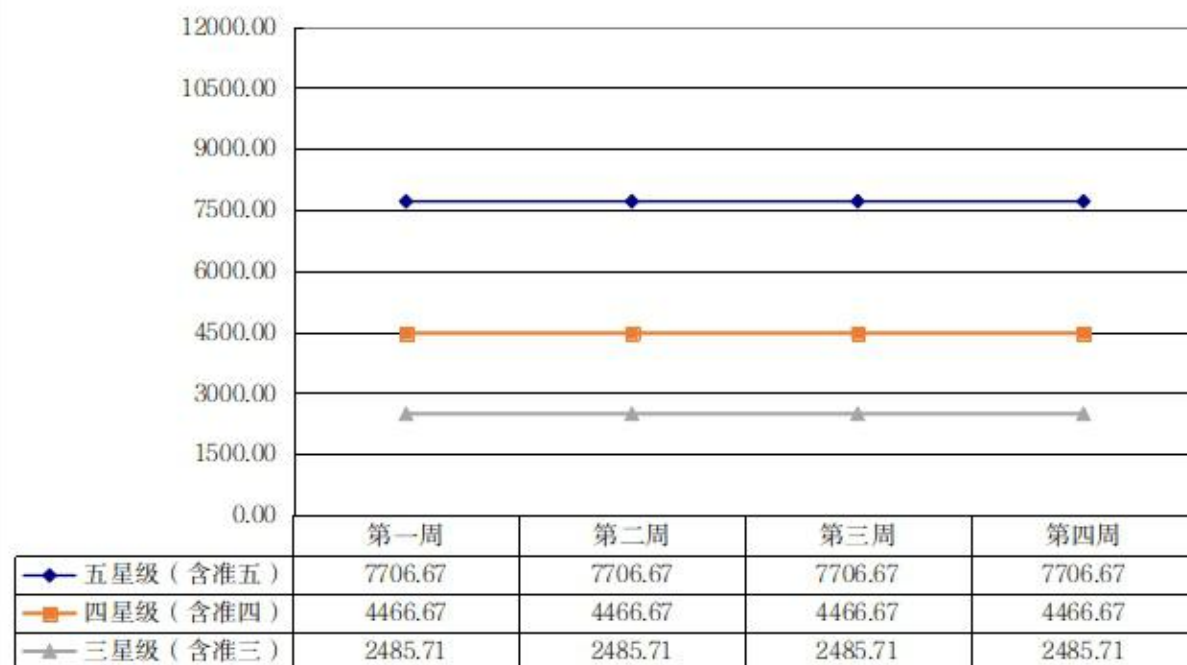
### 2021年12月海南酒店双标客房价格走势

单位：元/间·天



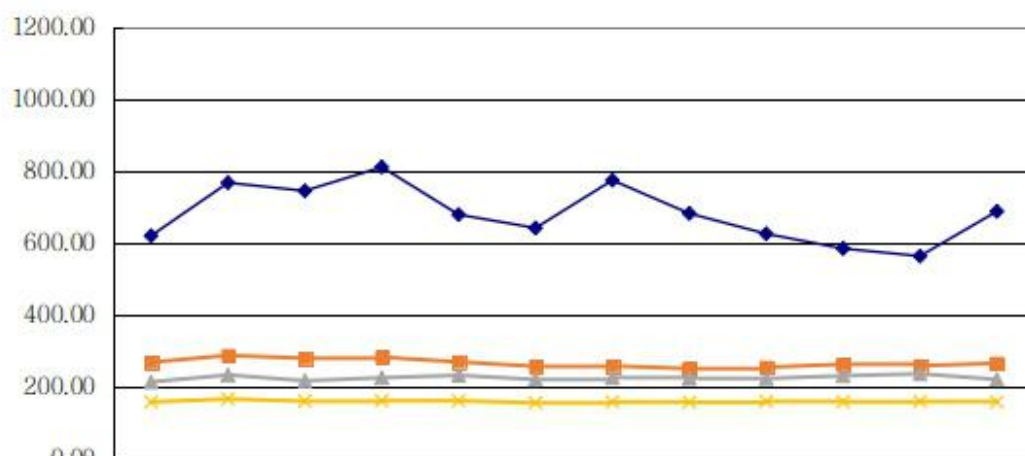
### 2021年12月海南酒店中型会议室租赁价格走势

单位：元/间·天



### 2021年1月-12月海南酒店双标客房价格走势图

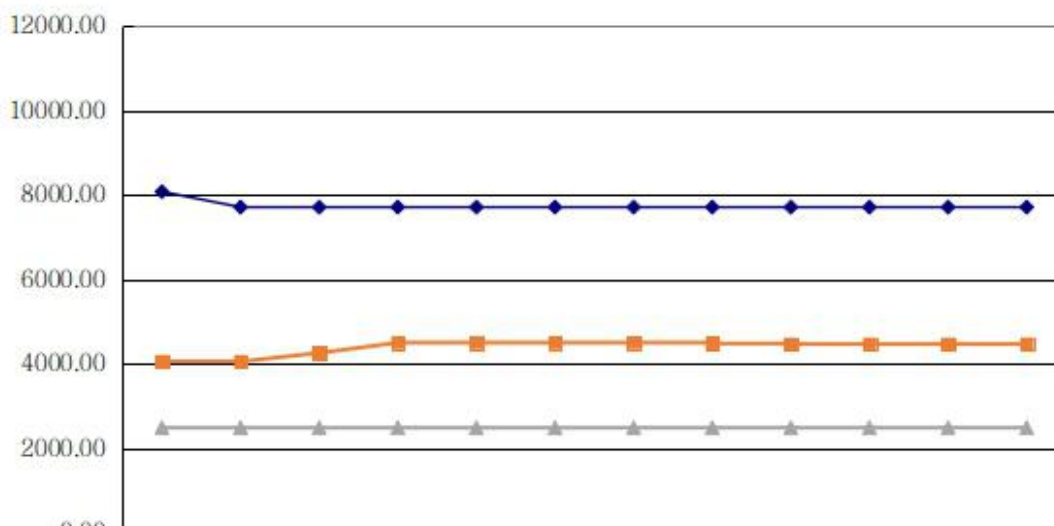
单位：元/间·天



|             | 2021年1月 | 2月     | 3月     | 4月     | 5月     | 6月     | 7月     | 8月     | 9月     | 10月    | 11月    | 12月    |
|-------------|---------|--------|--------|--------|--------|--------|--------|--------|--------|--------|--------|--------|
| ◆ 五星级 (含准五) | 620.02  | 767.22 | 744.79 | 810.84 | 678.80 | 641.63 | 774.29 | 682.03 | 625.54 | 584.43 | 563.61 | 687.78 |
| ■ 四星级 (含准四) | 268.67  | 287.52 | 279.77 | 282.64 | 269.64 | 257.17 | 258.52 | 250.88 | 254.62 | 263.10 | 258.86 | 265.80 |
| ▲ 三星级 (含准三) | 214.03  | 233.34 | 217.20 | 225.62 | 232.27 | 220.77 | 225.81 | 223.72 | 223.40 | 231.01 | 236.48 | 220.91 |
| ✦ 三星级以下     | 158.22  | 166.58 | 160.32 | 161.76 | 161.60 | 155.94 | 158.25 | 157.15 | 159.83 | 158.62 | 159.55 | 158.12 |

### 2021年1月-12月海南中型会议室租赁价格走势图

单位：元/间·天



|             | 2021年1月 | 2月      | 3月      | 4月      | 5月      | 6月      | 7月      | 8月      | 9月      | 10月     | 11月     | 12月     |
|-------------|---------|---------|---------|---------|---------|---------|---------|---------|---------|---------|---------|---------|
| ◆ 五星级 (含准五) | 8073.70 | 7706.67 | 7706.67 | 7706.67 | 7706.67 | 7706.67 | 7706.67 | 7706.67 | 7706.67 | 7706.67 | 7706.67 | 7706.67 |
| ■ 四星级 (含准四) | 4055.56 | 4055.56 | 4255.56 | 4500.00 | 4500.00 | 4500.00 | 4500.00 | 4480.00 | 4466.67 | 4466.67 | 4466.67 | 4466.67 |
| ▲ 三星级 (含准三) | 2485.71 | 2485.71 | 2485.71 | 2485.71 | 2485.71 | 2485.71 | 2485.71 | 2485.71 | 2485.71 | 2485.71 | 2485.71 | 2485.71 |

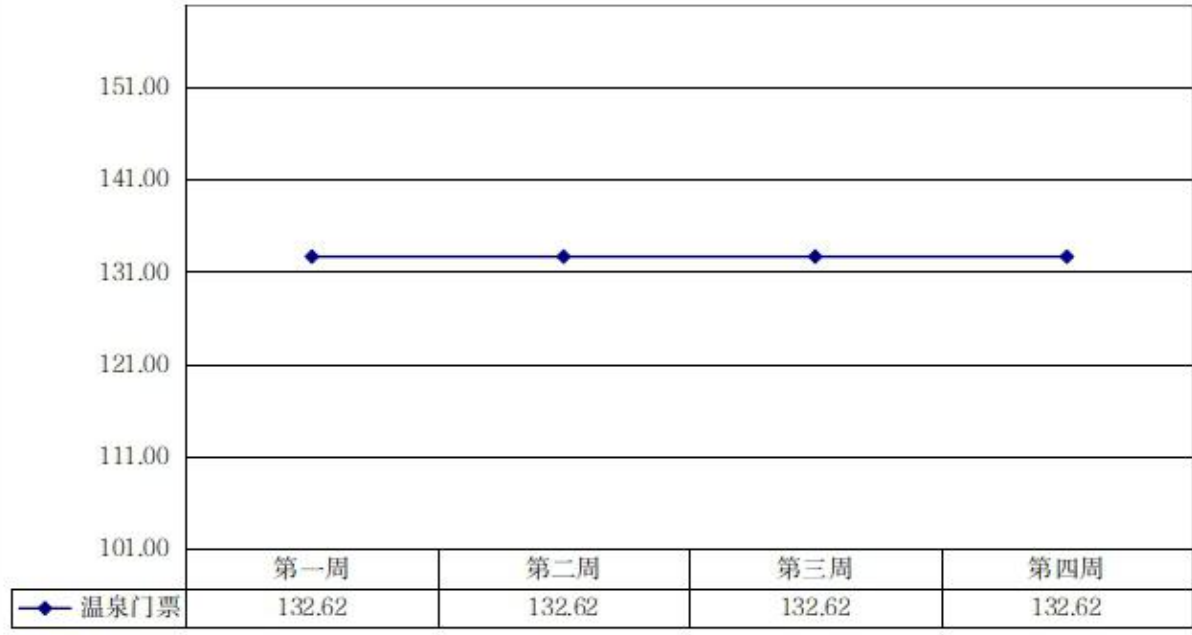
5.景区门票价格环比略涨，温泉门票价格持平

2021年12月，我省5A级景区门票、4A级景区门票、3A级景区门票价格分别为89.27元/人·次、72.06元/人·次、34.95元/人·次，同比分别为-1.51%、0.94%、9.32%，环比分别为1.01%、1.15%、0.95%；温泉门票价格为132.62元/人·次，同比上涨16.46%，环比持平。



### 2021年12月海南温泉场门票价格走势

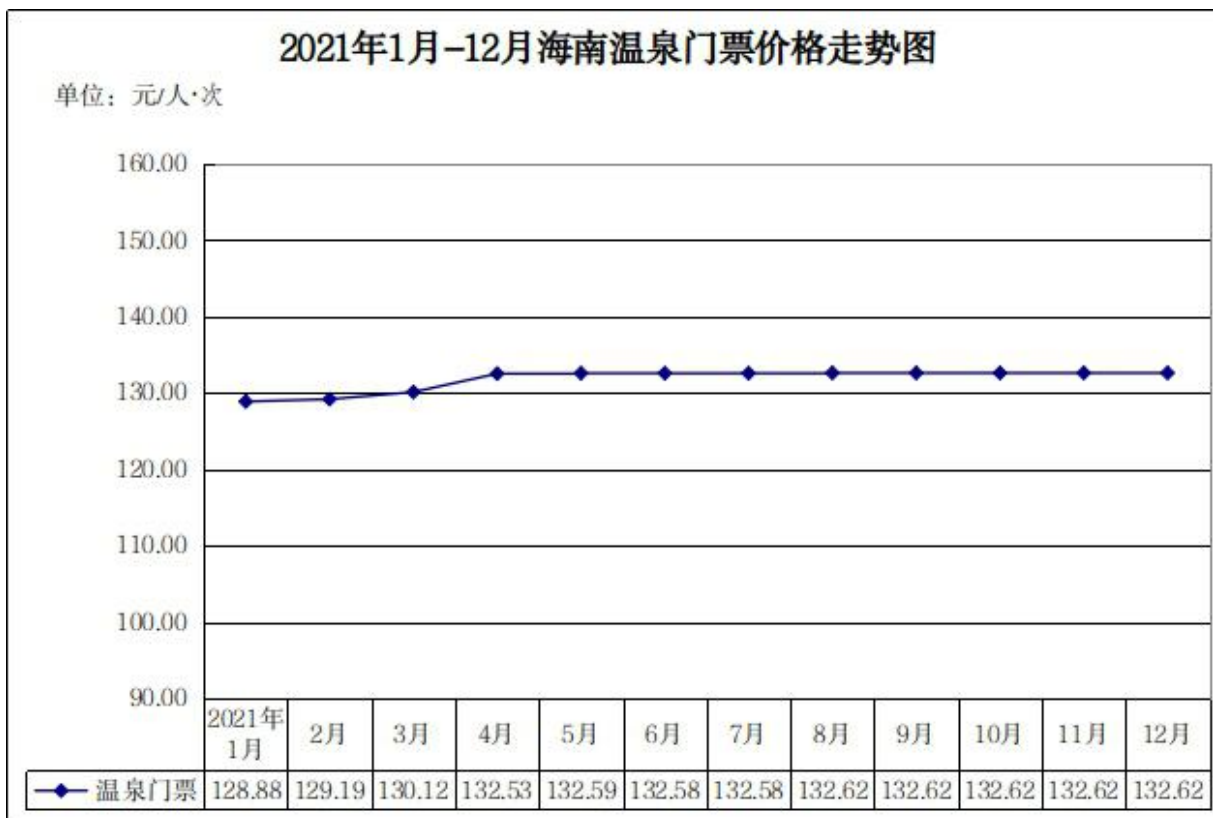
单位：元/人·次



### 2021年1月-12月海南景区门票价格走势

单位：元/人·次





#### 6. 娱乐项目门票价格环比微涨，邮轮乘坐价格平稳

2021年12月，我省娱乐项目门票价格总体呈同比下降，环比微涨的走势，价格为197.56元/人·次，同比下降3.24%，环比上涨0.35%；三亚港至三沙港航线邮轮游（4天3晚）乘坐价格同比上涨，环比持平，价格为5380.00元/人·次，同比上涨2.96%，环比持平。

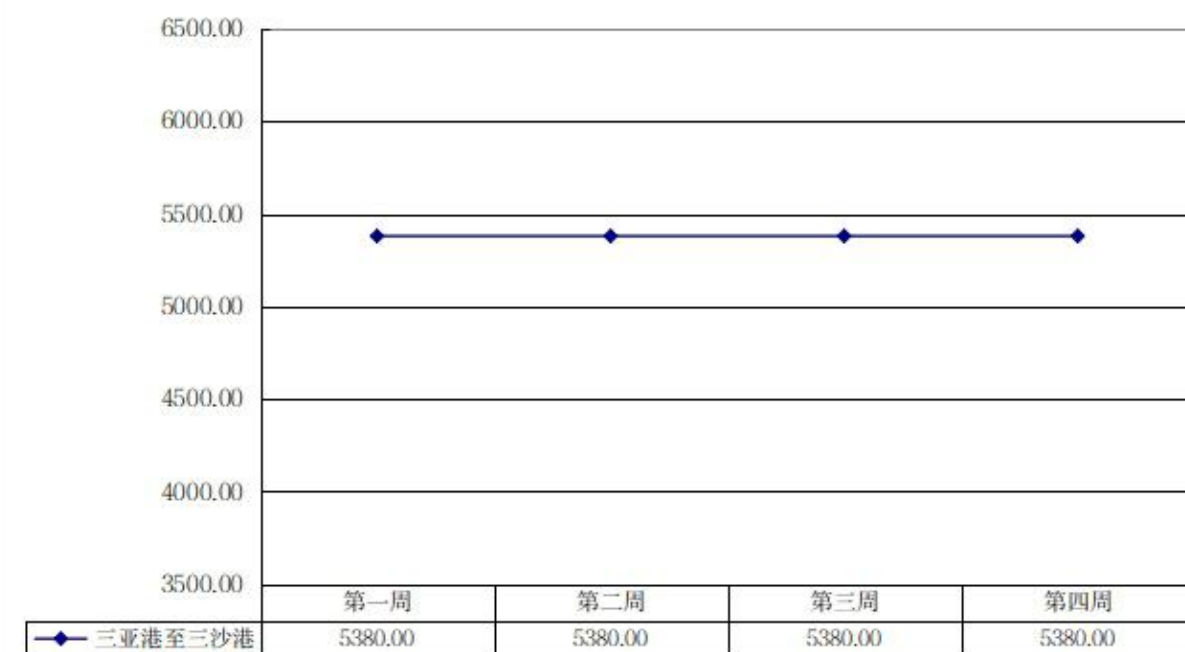
### 2021年12月海南部分娱乐项目门票价格走势

单位：元/人·次



### 2021年12月海南邮轮乘坐价格走势

单位：元/人·次



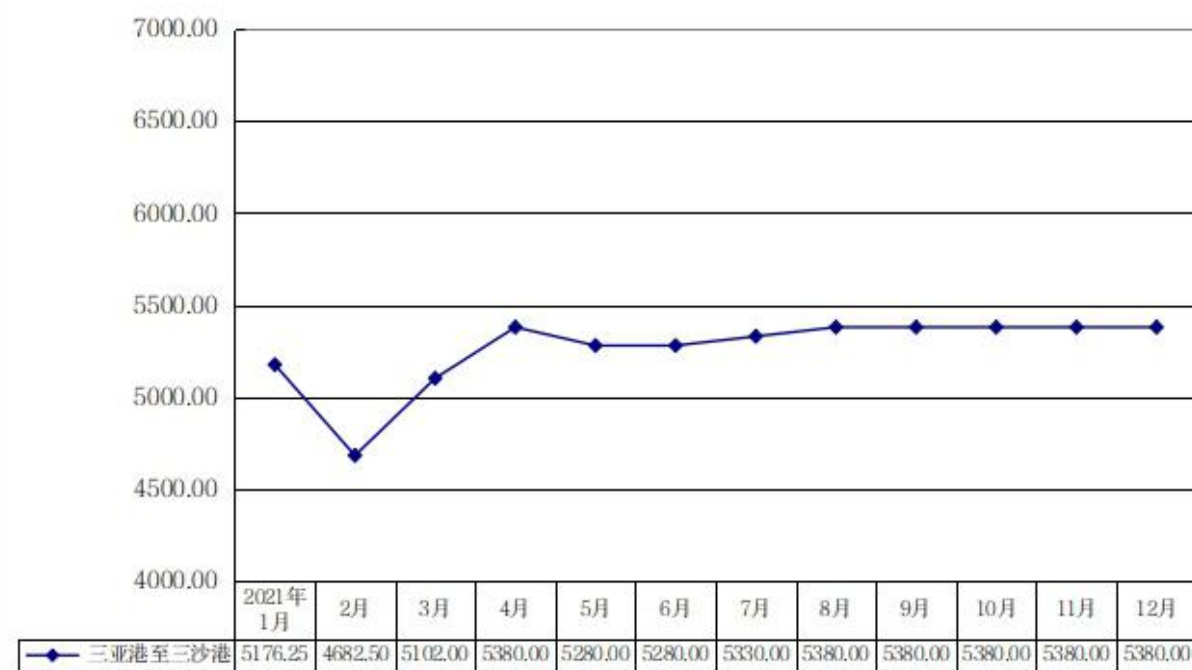
### 2021年1月-12月海南部分娱乐项目门票价格走势

单位：元/人·次



### 2021年1月-12月海南邮轮乘坐价格走势

单位：元/人·次



## 二、海南 TPI 运行主要影响因素分析



## （一）海南 TPI 同比下降的影响因素

一是受新冠肺炎疫情多地频发影响，海南 TPI 同比下降。据国家卫健委发布信息显示，截至 2021 年 12 月 31 日，全国确诊病例 2886 例，陕西省、广东省等多省相继出现本土病例，其中陕西省西安市连续数日出现上百例新增病例，疫情防控形势严峻。当前疫情在外省多地波及范围持续扩大，多地陆续发布疫情防控提醒，疫情对我省旅游业造成较大冲击和影响。据省旅游文化广电厅数据显示，12 月我省接待国内外游客 814.39 万人次，同比下降 14.9%。受此影响我省旅游消费市场价格走低，航空机票、酒店客房、汽车租赁等旅游消费价格同比下滑。

二是受超强台风天气影响，海南 TPI 同比下降。第 22 号台风“雷伊”是历史上影响南海最晚的超强台风，受台风“雷伊”和冷空气共同影响，我省普降大到暴雨，局地出现大暴雨，海口美兰机场、三亚凤凰国际机场部分航班取消或延误，海口新海港、秀英港、铁路南港三港 20 日凌晨 3 时至 12 月 21 日 10 时停航，部分景区暂停营业，我省旅游消费市场正常运行受阻，旅游商品及服务价格总体呈同比下降走势。

## （二）海南 TPI 环比上涨的影响因素

娱乐节事举办，免税店年末促销及元旦假期效应初显等利好因素共同拉动海南 TPI 环比上涨。随着第二十二届海南国际旅游岛欢乐节的开展，省内多地相继举行多项精彩娱乐活动；全国帆板锦标赛、全国帆船冠军赛等赛事举办；文昌铜鼓岭、五指山红

峡谷文化旅游区国家AAAA级旅游景区揭牌等景区景点优化升级；各大免税店推出多项优惠促销，元旦小长假假期效应初显共同提升我省旅游消费市场热度，旅游商品及服务总体价格环比小幅上涨，影响海南TPI环比上涨。

### **三、海南TPI运行后期预测**

预计2022年1月海南TPI同比将延续2021年12月下降的趋势，环比涨幅有所收窄。随着元旦到来、春节临近、院校寒假开始，传统春节运输高峰叠加节假日效应拉动等利好因素影响，旅游市场消费需求将有所回升，进出岛客流环比上涨，影响航班机票、酒店客房价格环比上涨；免税商品、海南特产大型促销结束，折扣力度变小，价格或有小幅上涨；景区门票、娱乐项目、温泉门票价格环比将呈基本平稳的趋势运行。2021年下半年以来，国内多地频发本土新冠肺炎病例，今年1月天津市、深圳市、河南省等地连续多日本土新冠肺炎病例数量增加，春运期间人员流动性加大，传播风险持续升高，疫情防控形势日益严峻等因素影响下，航班机票、酒店客房等旅游商品及服务价格同比仍将呈下降的趋势。

### **四、海南旅游消费价格特点及相关建议**

#### **（一）海南旅游消费价格特点**

综合2021年12月我省旅游市场情况来看，当月我省旅游消费价格呈现以下特点：

一是交通类、住宿类等商品及服务价格同比下降。其中国内

航空机票、五星级酒店客房价格同比降幅达两位数，港澳及国际机票价格降幅在五个百分点以内。

二是门票类，住宿类、交通类部分产品及服务价格环比上涨。住宿类中五星级酒店客房、四星级酒店客房价格环比不同程度上涨，五星级酒店客房价格涨幅达两位数；交通类中旅游车租赁、旅游车租赁价格呈个位数上涨，涨幅超五个百分点；景区、景点门票环比涨幅在一个百分点左右。

三是特色旅游类、餐饮类、娱乐类和交通类基础商品及服务价格总体环比较为平稳。其中酒店会议室租赁、高尔夫球门票、温泉门票和三亚至三沙港游艇航线、高铁、出租车、海口至海安轮渡乘坐等旅游商品及服务价格环比保持较为平稳的走势，餐饮类商品及服务价格环比趋于持平。

## （二）相关工作建议

一是优化基础交通服务，提高游客体验感。统筹考虑省内旅游发展高速公路、高速铁路建设需要，优化加油站点和高速公路服务区旅游服务功能；完善高铁旅游服务功能，加强高铁车站与城市、景区的交通衔接，增开旅游目的地与主要客源地之间的列车和旅游专列，鼓励对旅游团队高铁票价实行优惠政策；推进旅游交通设施无障碍建设与改造，多举措优化基础交通服务，提升游客旅游体验感。

二是加强旅游风险防范，保障游客出行安全。按照属地管理原则，加强安全监督检查，健全旅游景区突发事件、疫情突发应

急处置机制和旅游安全预警信息发布制度。涉旅企业要加强安全防护和消防设施建设，对客运索道、大型游乐设施等旅游场所特种设备定期开展安全检测；完善旅游安全服务规范，从业人员上岗前要进行安全风险防范及应急救助技能培训；高风险旅游景区景点应配备专业的医疗和救援队伍，要对参与高风险旅游项目的旅游者进行风险提示，并开展安全培训，不断加强旅游风险防范意识，切实保障游客出行安全。

---

报：沈晓明书记、冯飞省长。

送：国家发展改革委价格司、国家发展改革委价格监测中心，省旅游和文化广电体育厅、省商务厅、省统计局、省市场监管局、省大数据管理局，各市、县、自治县发展改革委。

---

海南省发展和改革委员会办公室印发

2022年1月17日