

中国·海南旅游消费价格指数月报

第 104 期

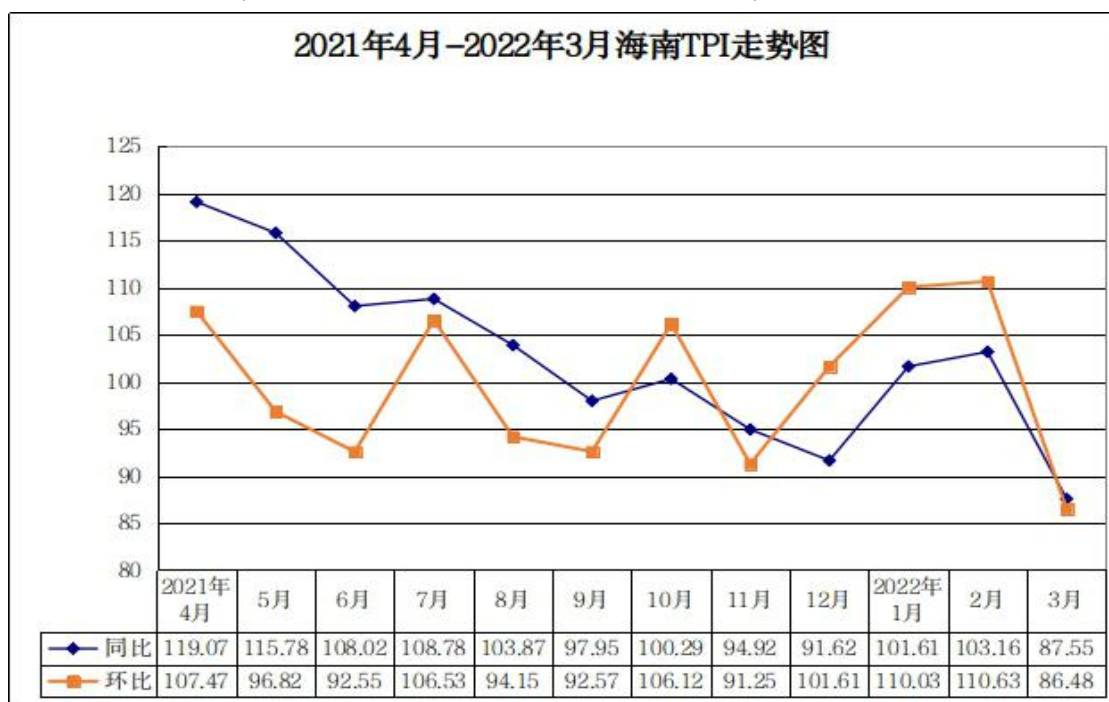
海南省发展和改革委员会

2022 年 4 月 18 日

3 月中国·海南旅游消费价格指数 同比下降 12.45% 环比下降 13.52%

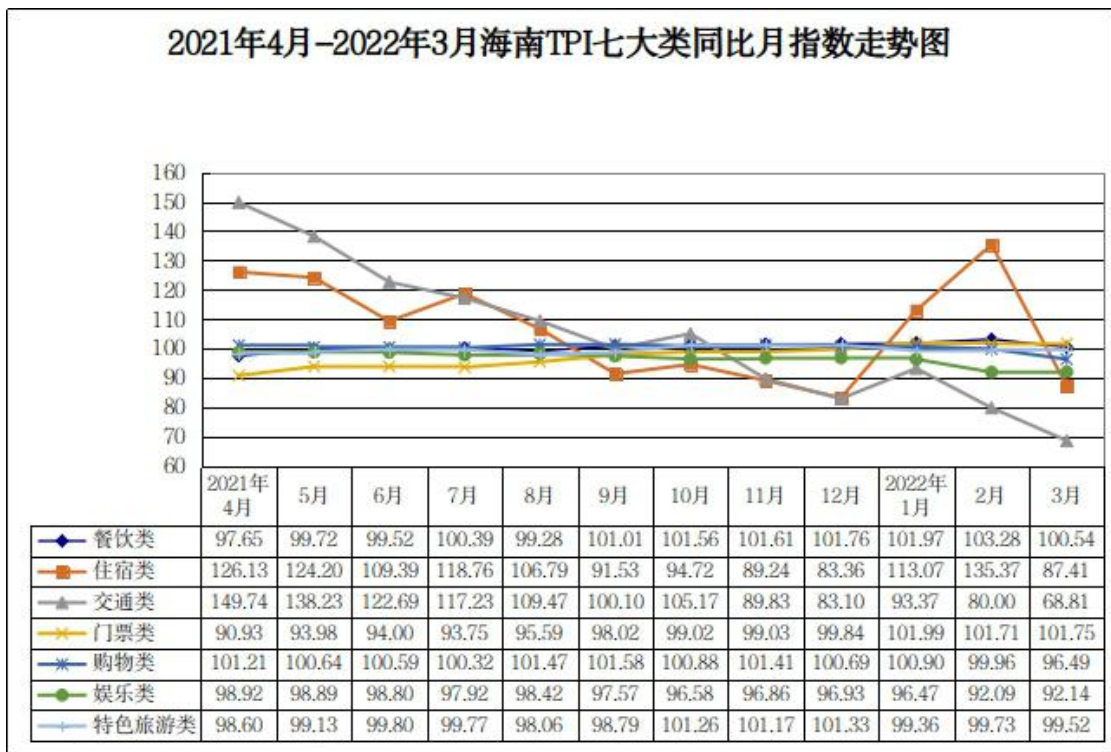
一、海南旅游消费价格运行情况

(一) 中国·海南旅游消费价格指数(即海南 TPI)运行情况
2022 年 3 月,海南 TPI 同比下降 12.45%,环比下降 13.52%。



1.2022年3月海南TPI同比运行情况。

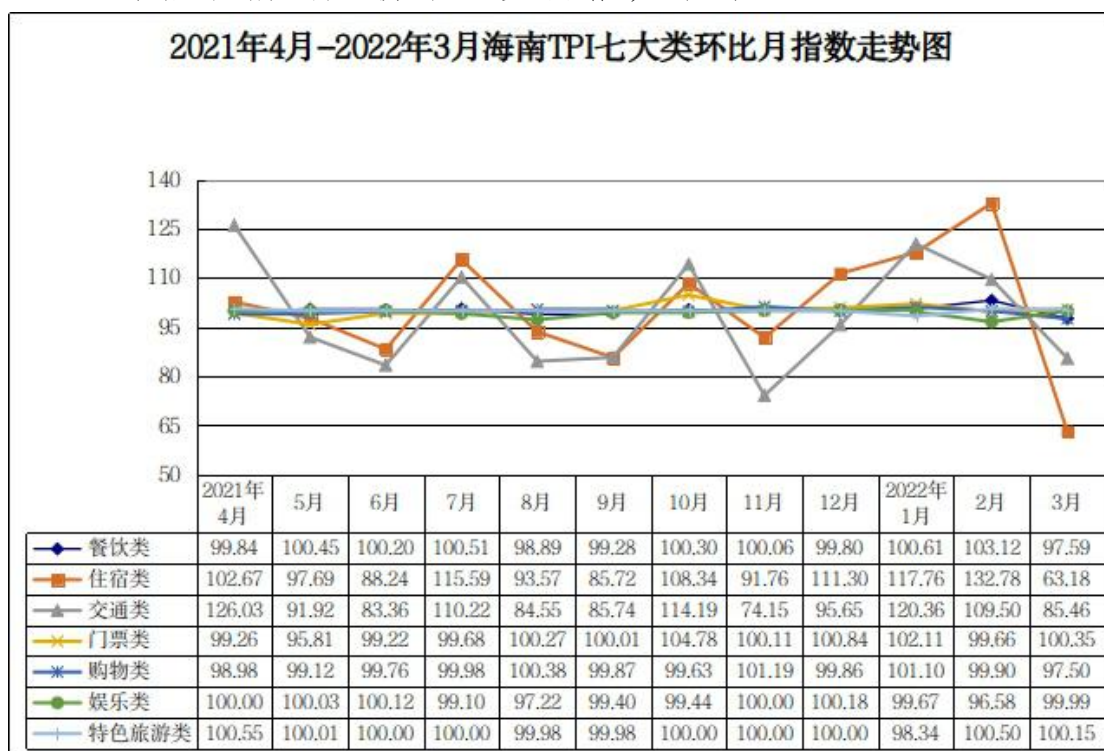
2022年3月，海南TPI七大类指数（餐饮、住宿、交通、门票、购物、娱乐、特色旅游）同比呈“五降二涨”的态势。交通类、住宿类、娱乐类、购物类、特色旅游类价格指数同比分别下降31.19%、12.59%、7.86%、3.51%、0.48%，分别影响海南TPI同比下降8.42、3.08、0.36、0.69、0.05个百分点；门票类、餐饮类价格指数同比分别上涨1.75%、0.54%，分别影响海南TPI上涨0.12、0.03个百分点。从监测小类看，2022年3月海南TPI同比降幅居前的是航空机票价格，较去年同期价格下降27.56%。



2.2022年3月海南TPI环比运行情况。

2022年3月，海南TPI七大类指数环比呈“四降二涨一平”的态势。住宿类、交通类、购物类、餐饮类价格指数环比分别下降36.82%、14.54%、2.50%、2.41%，分别影响海南TPI环比下降9.00、

3.92、0.49、0.15 个百分点；门票类、特色旅游类价格指数环比分别上涨 0.35%、0.15%，分别影响海南 TPI 上涨 0.02、0.02 个百分点；娱乐类价格指数环比基本持平。从监测小类看，2022 年 3 月海南 TPI 环比降幅居前的是轿车租赁价格，下降 31.07%。



（二）各类旅游消费价格运行情况

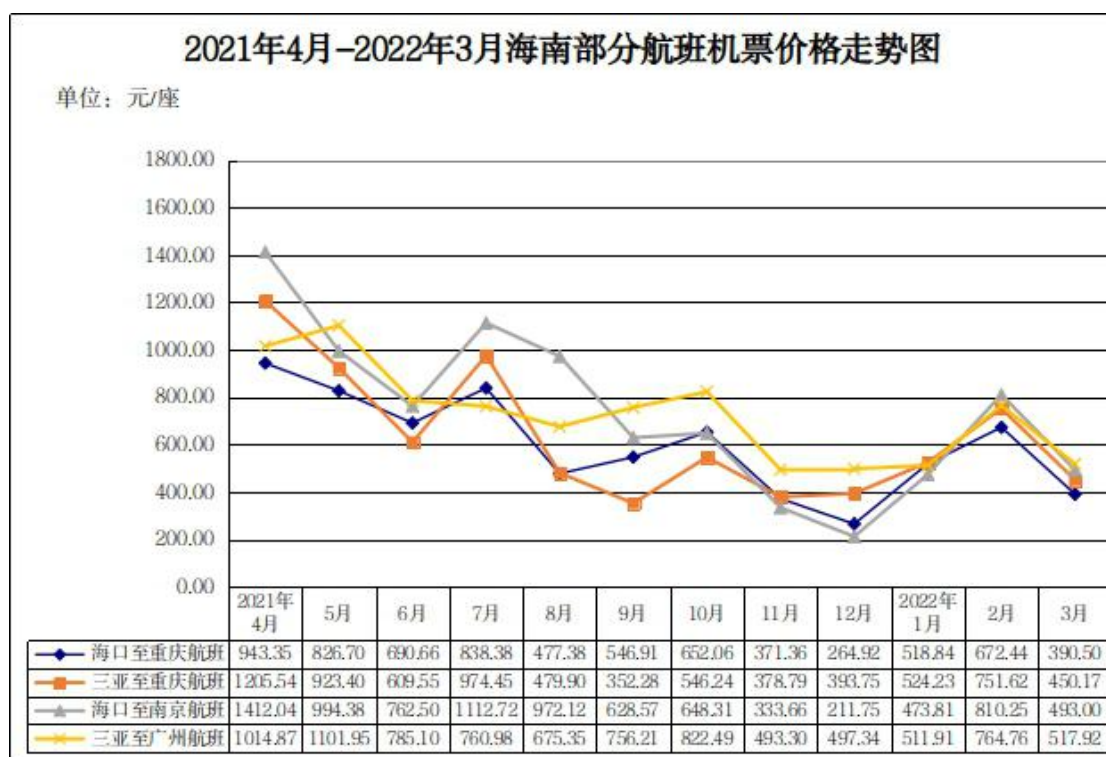
综合 2022 年 3 月我省旅游消费市场监测情况来看，旅游消费价格总体呈同环比下降的走势。

1.免税商品价格下降，特色产品价格上涨。

2022 年 3 月，我省免税商品（重点监测的 100 种产品）线上商城单品价格整体呈同环比下降的走势，价格为 777.37 元/件，同比下降 9.70%，环比下降 6.74%；海南特产（重点监测的 14 种产品）价格整体呈同环比上涨的走势，价格为 22.78 元/件，同比上涨 0.75%，环比上涨 2.47%。

2.国内航班机票价格下降，港澳及国际航班机票价格略降。

2022年3月，我省国内航班机票价格整体呈同比明显下降，环比微降的走势，价格为604.29元/座，同比下降27.56%，环比下降0.30%；港澳及国际航班机票价格整体呈同比略涨，环比略降的走势，价格为9427.79元/座，同比上涨1.21%，环比下降0.46%。



3.旅游车租赁价格微降，轿车租赁价格下降。

2022年3月，我省旅游车租赁价格总体呈同环比下降的走势，价格为2238.18元/辆·天，同比下降29.86%，环比下降0.16%；轿车租赁价格呈同比上涨，环比下降的走势，价格为324.90元/辆·天，同比上涨5.25%，环比下降31.07%。

4.酒店客房价格下降，会议室租赁价格环比持平。

2022年3月，我省酒店客房价格整体呈同环比下降的走势，价

格为314.49元/间·天，同比下降9.92%，环比下降22.63%；酒店中型会议室（可容纳80人-150人）租赁价格为5008.47元/间·天，同比上涨4.19%，环比基本持平。



5.景区门票价格微涨，温泉门票价格持平。

2022年3月，我省景区门票价呈同比上涨，环比微涨的走势，价格为56.32元/人·次，同比上涨2.21%，环比上涨0.11%；温泉门票价格为133.88元/人·次，同比上涨2.89%，环比持平。

6.娱乐项目门票价格持平，邮轮乘坐价格平稳。

2022年3月，我省娱乐项目（重点监测的11个项目）门票价格总体呈同比下降，环比基本持平的走势，价格为191.58元/人·次，同比下降6.99%，环比基本持平；三亚港至三沙港航线邮轮游（4天3晚）乘坐价格呈同比上涨，环比持平的走势，价格为5380.00元/人·次，同比上涨6.09%，环比持平。

二、海南旅游消费价格特点

综合 2022 年 3 月我省旅游市场情况来看，当月我省旅游消费价格呈现以下特点：

一是住宿类、交通类、购物类等商品及服务价格整体呈同环比下降的走势。其中航空机票、旅游车租赁价格同比降幅，轿车租赁、酒店客房价格环比降幅均达两位数；免税商品、酒店客房价格同比降幅近 10 个百分点。

二是娱乐类、特色旅游类、部分交通类等商品及服务价格稳定。其中娱乐项目、邮轮乘坐、温泉、酒店会议室租赁等价格环比持平；高铁、粤海铁路、海口至海安轮渡、出租车乘坐等交通类服务价格保持平稳运行。

三是门票类、餐饮类商品及服务价格整体同比略有上涨，涨幅均在 2 个百分点左右。

三、海南 TPI 运行主要影响因素分析

一是受省内外新冠肺炎疫情出现反弹的影响，海南 TPI 同环比下降。3 月我省疫情呈多点散发（外省引入）的特点，旅游市场受疫情影响运行有所停滞。因疫情防控需要，海口美兰国际机场、三亚凤凰国际机场的上海往返航班 3 月 30 日起取消，监测的个别酒店设置为临时集中隔离医学观察点，涉疫市县的景区、景点、部分酒店不同时段暂停营业，3 月 31 日起海口、三亚等部分市县经营性密闭场所暂停开放。受此次疫情影响，我省航空机票价格同比下行，酒店客房价格，汽车租赁价格明显下降，免税商品网上商城折扣力度加大，共同带动海南 TPI 同环比下降。

二是春节假日效应结束，海南 TPI 同环比下降。今年及去年 2 月受春节假期的影响，我省旅游市场消费活跃，旅游商品及服务价格整体呈节日性上涨，3 月节日效应消退，以及天气逐渐升温，传统旅游淡季将至，我省旅游市场热度下降，酒店客房、航空机票、汽车租赁等旅游商品及服务价格下降，影响海南 TPI 同环比下行。

四、海南 TPI 运行后期预测

受 4 月我省部分市县仍持续新增本土新冠肺炎病例，国内多地新冠肺炎疫情反弹，加之传统旅游淡季到来，旅游热度暂时减退的等因素影响，预计 2022 年 4 月我省旅游市场消费价格整体将延续 3 月同环比下降的趋势运行，海南 TPI 同环比降幅或有收窄。其中酒店客房、汽车租赁价格将呈同环比下降的趋势，环比降幅或有收窄；免税商品单品、海南特产折扣力度加大，价格将呈同环比下降的趋势；餐饮类价格受温度升高，原材料价格略有上涨等因素影响，价格或有小幅上涨；疫情期间我省部分航线机票折扣取消，价格或有小幅回升；高尔夫球场调整门票价格，将略有上涨；温泉门票、娱乐项目、景区门票、酒店会议室租赁等价格将与 3 月价格基本保持持平。

抄送：国家发展改革委价格司、国家发展改革委价格监测中心，省旅游
和文化广电体育厅、省商务厅、省统计局、省市场监管局、省大
数据管理局，各市、县、自治县发展改革委。

海南省发展和改革委员会办公室印发

2022年4月18日
