

# 中国·海南旅游消费价格指数月报

第 106 期

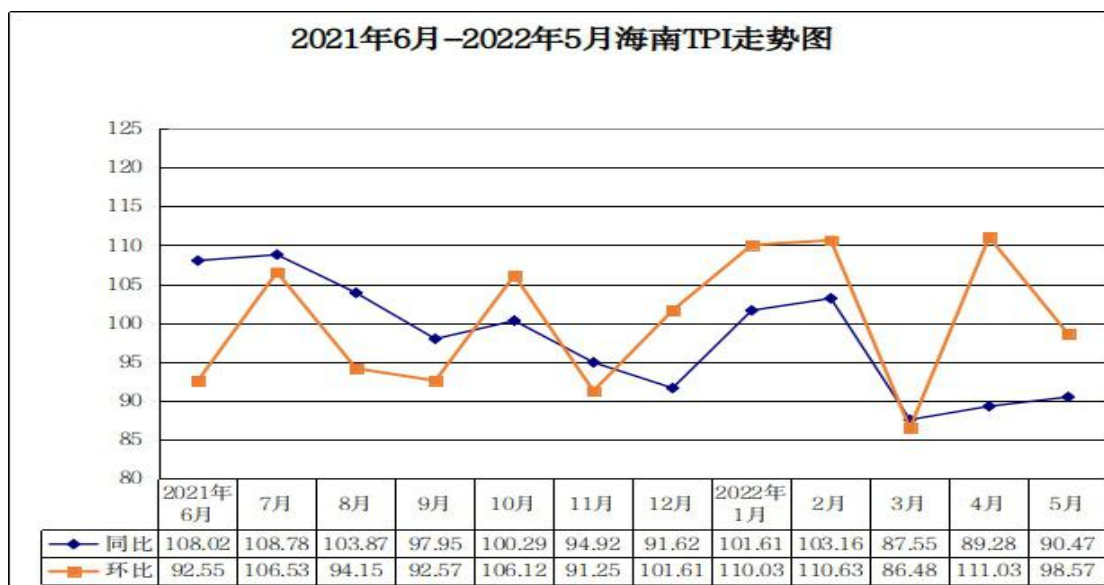
海南省发展和改革委员会

2022 年 6 月 17 日

## 5 月中国·海南旅游消费价格指数 同比下降 9.53% 环比下降 1.43%

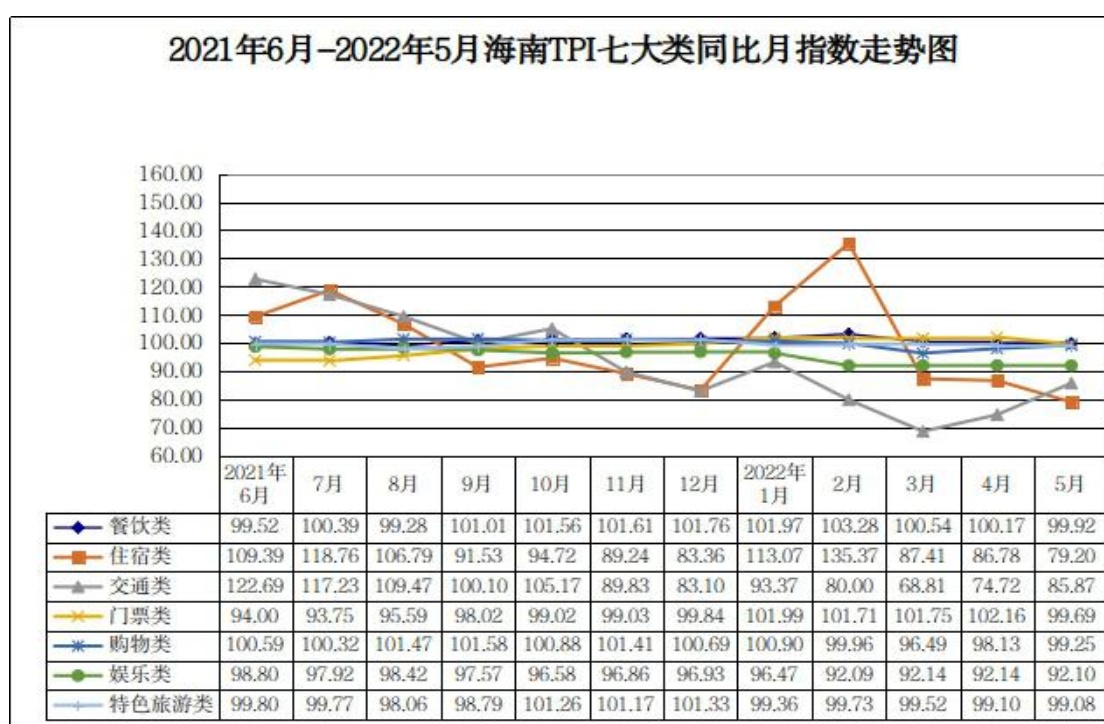
### 一、海南旅游消费价格运行情况

(一) 中国·海南旅游消费价格指数(即海南 TPI)运行情况  
2022 年 5 月, 海南 TPI 同比下降 9.53%, 环比下降 1.43%。



## 1.2022年5月海南TPI同比运行情况

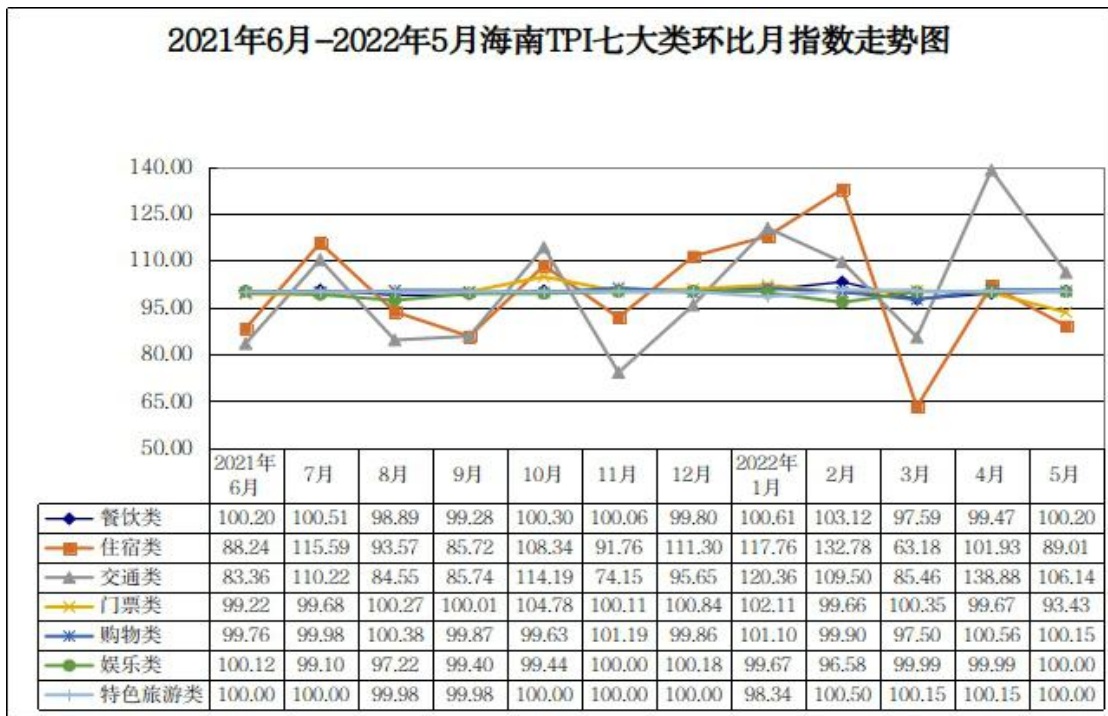
2022年5月，海南TPI七大类指数（住宿、交通、娱乐、特色旅游、购物、门票、餐饮）同比均呈下降态势，分别下降20.80%、14.13%、7.90%、0.92%、0.75%、0.31%、0.08%，分别影响海南TPI同比下降5.08、3.81、0.36、0.10、0.15、0.02、0.01个百分点。从监测小类看，2022年5月海南TPI同比降幅较大的是酒店客房价格，较去年同期价格下降13.26%。



## 2.2022年5月海南TPI环比运行情况

2022年5月，海南TPI七大类指数环比呈“二降三涨二平”的态势。住宿类、门票类价格指数环比分别下降10.99%、6.57%，分别影响海南TPI下降2.68、0.45个百分点；交通类、餐饮类、购物类价格指数环比分别上涨6.14%、0.20%、0.15%，分别影响海南TPI环比上涨1.66、0.01、0.03个百分点；娱乐类、特色旅游类价格指数环比持平。从监测小类看，2022年5月海南TPI环比降

幅居前的是酒店客房、景区门票价格，分别下降 8.49%、6.35%。



## （二）各类旅游消费价格运行情况

综合 2022 年 5 月我省旅游消费市场监测情况来看，旅游消费价格总体呈同环比下降的走势。

### 1.免税商品价格环比微涨，特色产品价格持平

2022 年 5 月，我省免税商品（重点监测的 100 种产品）线上商城单品价格整体呈同比下降，环比微幅上涨的走势，价格为 791.63 元/件，同比下降 8.19%，环比上涨 0.10%；海南特产（重点监测的 14 种产品）价格整体呈同环比上涨的走势，价格为 23.14 元/件，同比上涨 2.21%，环比持平。

### 2.国内航班机票价格环比略涨，港澳及国际航班机票价格略降

2022 年 5 月，我省国内航班机票价格整体呈同比下降，环比上涨的走势，价格为 855.62 元/座，同比下降 5.51%，环比上涨 1.04%；港澳及国际航班机票价格整体呈同比上涨，环比略降的走势，价

格为 9471.00 元/座，同比上涨 13.99%，环比下降 0.45%。

### 3.旅游车租赁价格环比基本持平，轿车租赁价格上涨

2022 年 5 月，我省旅游车租赁价格总体呈同比下降，环比基本持平的走势，价格为 2263.47 元/辆·天，同比下降 1.47%，环比基本持平；轿车租赁价格呈同比下降，环比上涨的走势，价格为 344.49 元/辆·天，同比下降 1.51%，环比上涨 6.49%。

### 4.酒店客房价格下降，会议室租赁价格平稳

2022年5月，我省酒店客房价格整体呈同环比下降的走势，价格为293.62元/间·天，同比下降13.26%，环比下降8.49%；酒店中型会议室（可容纳80人-150人）租赁价格为5008.47元/间·天，同比上涨2.27%，环比持平。

### 5.景区门票价格环比下降，温泉门票价格稳定

2022年5月，我省景区门票价格呈同比略涨，环比下降的走势，价格为52.48元/人·次，同比上涨1.12%，环比下降6.35%；温泉门票价格为133.88元/人·次，同比上涨0.98%，环比持平。

### 6.娱乐项目门票价格环比持平，邮轮乘坐价格持平

2022 年 5 月，我省娱乐项目（重点监测的 11 个项目）门票价格总体呈同比下降，环比持平的走势，价格为 191.56 元/人·次，同比下降 7.04%，环比持平；三亚港至三沙港航线邮轮游（4 天 3 晚）乘坐价格为 5380.00 元/人·次，同比上涨 1.89%，环比持平。

## 二、海南旅游消费价格特点

综合 2022 年 5 月我省旅游市场情况来看，当月我省旅游消费价格呈现以下特点：一是住宿类、门票类价格环比下降。其中酒店客房、景区门票价格降幅居前，均超 5 个百分点，未达 9 个百

分点，带动海南 TPI 环比下降。二是交通类、购物类、餐饮类价格整体环比略有上涨。国内航班机票价格环比涨幅较 4 月明显收窄，涨幅在 1 个百分点左右；高铁乘坐价格调整，相同始终点，不同班次，价格略有差别，整体乘坐价格环比上涨；免税商品价格环比微幅上涨；餐饮类商品及服务价格环比涨幅持续收窄，涨幅在 0.5 个百分点内。三是娱乐类、特色旅游类价格，交通类中粤海铁路、海口至海安轮渡、出租车乘坐等价格环比保持平稳。四是旅游消费价格整体同比呈降。其中酒店客房价格同比降幅达两位数，免税商品、娱乐项目门票、国内航班机票价格降幅超 5 个百分点。

### 三、海南 TPI 运行主要影响因素分析

海南 TPI 同比下降的影响因素：疫情仍是当前影响旅游复苏的主要因素。受今年 3 月以来全国多地疫情持续、反复、突发的影响，多省市紧急出台旅游限制政策，消费者出行意愿降低，旅游市场消费需求动力不足，旅游业正常运转受阻，我省旅游消费价格同比不同程度下降。根据省旅游和文化广电体育厅数据显示，今年五一期间（4 月 30 日-5 月 4 日），全省接待游客 132.66 万人次，与去年五一期间相比下降，旅游客流量下降，影响旅游消费价格整体同比呈降，带动海南 TPI 同比下降。

海南 TPI 环比下降的影响因素：5 月我省新冠肺炎疫情防控形势好转，实现社会面动态清零，但受前期省内疫情多地反弹的负面影响持续，炎热及多日雷雨天气不便出行，传统旅游淡季到来，跨省旅游暂未恢复的影响，酒店客房价格延续 4 月下降的走势，景区、景点门票季节性降价等因素影响海南 TPI 环比略降。

#### 四、海南 TPI 运行后期预测

6月，受国内新冠肺炎疫情防控形势逐渐好转，跨省游“熔断”机制调整，端午假期带动省内居民周边短途旅游有所恢复，高考结束、高校暑期即将到来等因素影响，预计2022年6月我省旅游市场消费价格整体将呈同比下降，环比略有上涨的趋势，海南TPI同比降幅或有收窄，环比由降转涨。其中酒店客房、国内航班机票、汽车租赁价格将延续5月同比下降的趋势，环比将呈上涨的走势运行；免税商品单品等购物类旅游商品紧扣年中大促消费热点，推出大型促销活动，价格同环比将有不同程度下降；餐饮类、门票类、娱乐类、特色旅游类商品及服务价格环比将保持基本平稳。

---

抄送：国家发展改革委价格司、国家发展改革委价格监测中心，省旅游和文化广电体育厅、省商务厅、省统计局、省市场监管局、省大数据管理局，各市、县、自治县发展改革委。

---

海南省发展和改革委员会办公室

2022年6月20日印发

---