

# 中国·海南旅游消费价格指数月报

第 113 期

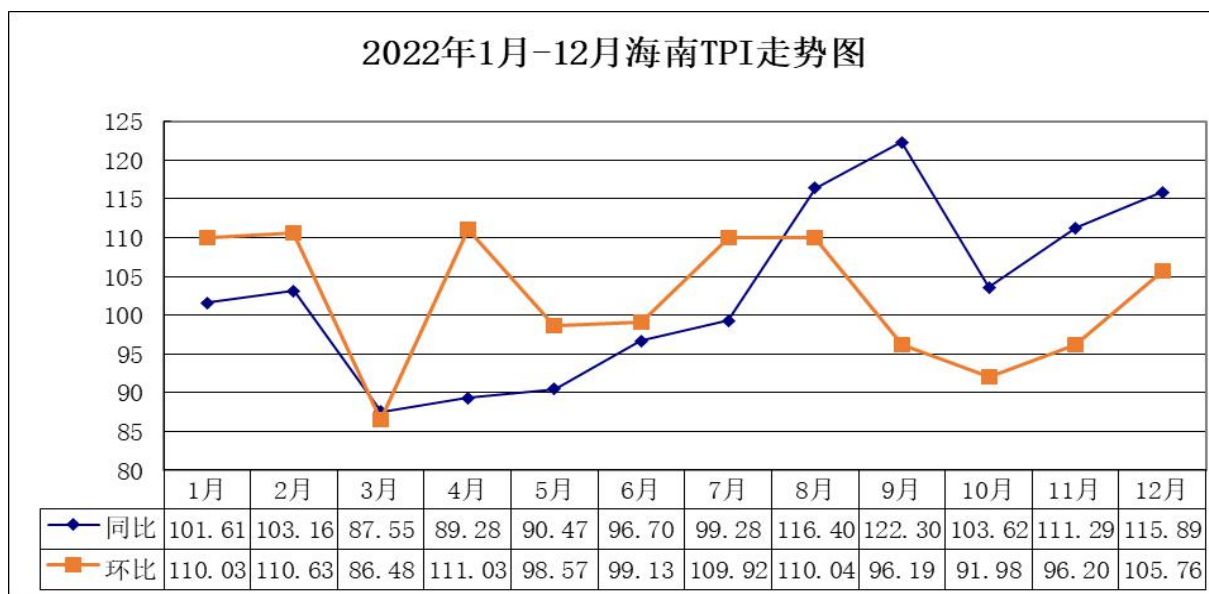
海南省发展和改革委员会

2023 年 1 月 13 日

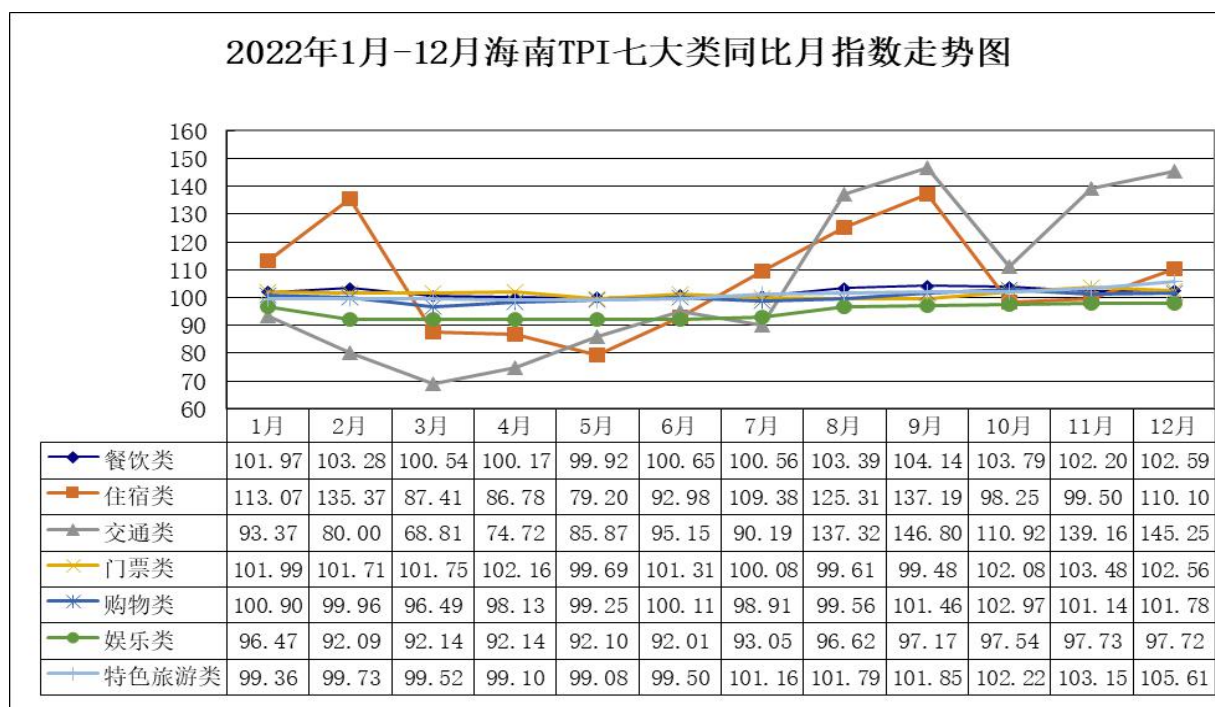
## 12 月中国·海南旅游消费价格指数 同比上涨 15.89% 环比上涨 5.76%

### 一、海南旅游消费价格运行情况

(一) 中国·海南旅游消费价格指数(即海南 TPI)运行情况  
2022 年 12 月, 海南 TPI 同比上涨 15.89%, 环比上涨 5.76%。

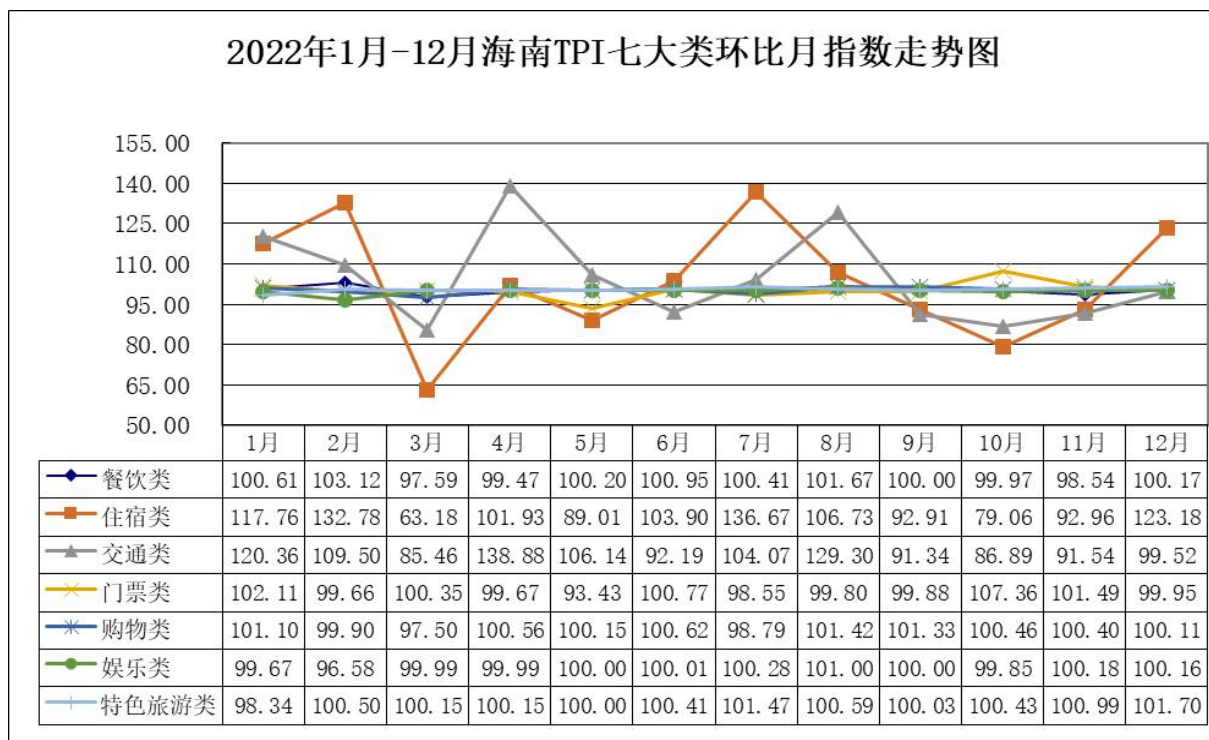


1.2022年12月海南TPI同比运行情况。2022年12月，海南TPI七大类指数同比呈“六涨一降”的态势。交通类、住宿类、特色旅游类、餐饮类、门票类、购物类价格指数同比分别上涨45.25%、10.10%、5.61%、2.59%、2.56%、1.78%，分别影响海南TPI上涨12.21、2.47、0.63、0.16、0.18、0.35个百分点；娱乐类价格指数同比下降2.28%，影响海南TPI下降0.11个百分点。从监测小类看，2022年12月海南TPI中同比涨幅居前的有国内航班机票、轿车租赁价格，较去年同期分别上涨57.75%、30.21%。



2.2022年12月海南TPI环比运行情况。2022年12月，海南TPI七大类指数环比呈“五涨一降一平”的态势。住宿类、特色旅游类、餐饮类、娱乐类、购物类价格指数环比分别上涨23.18%、1.70%、0.17%、0.16%、0.11%，分别影响海南TPI上涨5.66、0.19、0.01、0.01、0.02个百分点；交通类环比下降0.48%，影响海南TPI下降0.13个百分点；门票类价格指数环比基本持平。从监测小类

看，2022年12月海南TPI中酒店客房价格环比涨幅居前，上涨18.38%。



## （二）各类旅游消费价格运行情况

1.免税商品价格环比上涨，特色产品价格环比略降。2022年12月，我省免税商品（重点监测的100种产品）价格为851.73元/件，同比下降0.83%，环比上涨1.33%；海南特产（重点监测的14种产品）价格为23.45元/件，同比上涨4.87%，环比下降0.21%。

2.国内航班机票价格环比下降。2022年12月，我省国内航班机票价格为725.52元/座，同比上涨57.75%，环比下降11.29%。

3.轿车租赁价格上涨。2022年12月，我省旅轿车租赁价格为366.20元/辆·天，同比上涨30.21%，环比上涨2.26%。

4.酒店客房价格上涨，会议室租赁价格环比持平。2022年12月，我省酒店客房价格为349.18元/间·天，同比上涨7.08%，环比上涨18.38%；酒店中型会议室（可容纳80人-150人）租赁价

格为 5289.95 元/间·天，同比上涨 8.26%，环比持平。

5.景区门票价格环比略降，温泉收费价格上涨。2022年12月，我省景区门票价格为56.23元/人·次，同比上涨1.04%，环比下降0.12%；温泉收费价格为139.00元/人·次，同比上涨4.81%，环比上涨2.15%。

6.娱乐项目收费、特色旅游收费价格环比略涨。2022年12月，我省娱乐项目（重点监测的11个项目）收费价格为195.08元/人·次，同比下降1.18%，环比上涨0.16%；特色旅游收费中涨幅较大的为高尔夫球场收费（18洞标杆），价格为692.12元/场，同比上涨38.29%，环比上涨11.36%。

## 二、海南旅游消费价格特点

综合2022年12月我省旅游市场情况来看，旅游消费价格总体呈同环比上涨的走势：**一是**住宿类、特色旅游类、餐饮类、购物类旅游消费价格同环比均上涨。住宿类中五星级（含准五星级）酒店客房价格同环比分别上涨13.60%、33.25%，是拉动住宿类价格上涨的主要因素；特色旅游类中高尔夫球场收费、温泉收费同环比均呈上涨，共同拉动特色旅游类价格上涨；餐饮类中青石斑鱼、青花蟹同比涨幅分别为7.38%、5.21%，环比涨幅分别为1.29%、1.65%，购物类中香化类免税商品同环比分别上涨5.83%、4.06%，均不同程度推动我省旅游消费价格上涨。**二是**交通类价格整体环比下降。国内航班机票价格环比下降11.29%，是带动交通类价格环比下降的主要原因，其中海口至北京、三亚至北京、海口至重庆航班机票价格环比分别下降53.56%、41.88%、39.11%。**三是**部分

旅游消费价格保持平稳。交通类中出租车收费、粤海铁路乘坐、环岛高铁乘坐，特色旅游类中酒店会议室租赁等旅游消费价格环比平稳运行；景区门票价格环比基本持平。

### **三、海南 TPI 运行主要影响因素分析**

海南 TPI 同环比上涨的主要影响因素：**一是**疫情防控政策持续优化，拉动旅游市场消费价格同环比上涨。防疫政策优化，跨省游管理调整放开，落地检等交通管制措施取消，推动旅游消费需求短期内迅速上升，带动我省旅游消费价格同环比上涨。**二是**双节效应拉动，旅游市场消费价格环比上涨。省内舒适的冬日气候优势叠加元旦、春节双节效应显现，助推我省旅游市场消费热度不断升温，进一步拉动旅游市场消费价格环比上涨。

### **四、海南 TPI 运行后期预测**

2023 年 1 月，预计海南 TPI 同环比均呈上涨的趋势。新型冠状病毒感染应对措施优化，春节假期到来将持续带动旅游消费需求的释放，助力我省旅游消费市场回暖，旅游消费价格整体将延续上涨走势。其中前期我省部分高端酒店客房入住率攀升，将带动其他星级酒店客房预订需求增加，预计酒店客房价格仍呈上涨趋势，涨幅或有所收窄；国内航空机票、轿车租赁受需求持续扩大的影响，价格将呈上涨走势；娱乐项目收费价格或促销活动结束，价格略有上涨；餐饮类价格受春节影响，原材料、人工等成本上涨等因素影响或有所上涨；景区门票价格将保持相对平稳。

---

抄送：国家发展改革委价格司、国家发展改革委价格监测中心，省旅游  
和文化广电体育厅、省商务厅、省统计局、省市场监管局、省大  
数据管理局，各市、县、自治县发展改革委。

---

海南省发展和改革委员会办公室

2023年1月17日印发

---