

中国·海南旅游消费价格指数月报

第 120 期

海南省发展和改革委员会

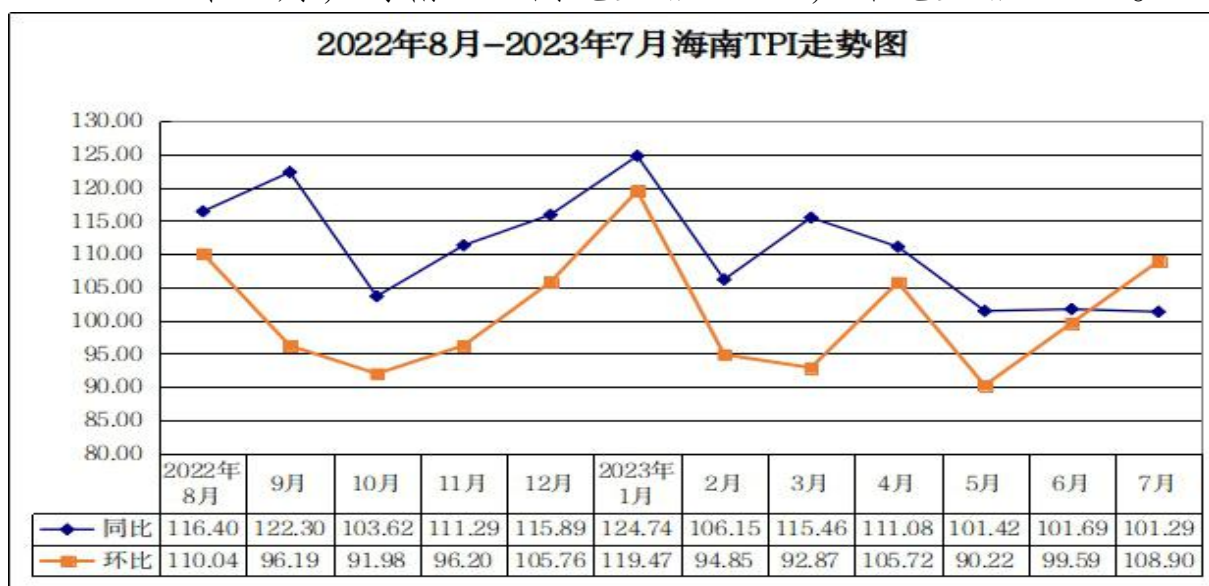
2023 年 8 月 14 日

7 月中国·海南旅游消费价格指数 同比上涨 1.29% 环比上涨 8.90%

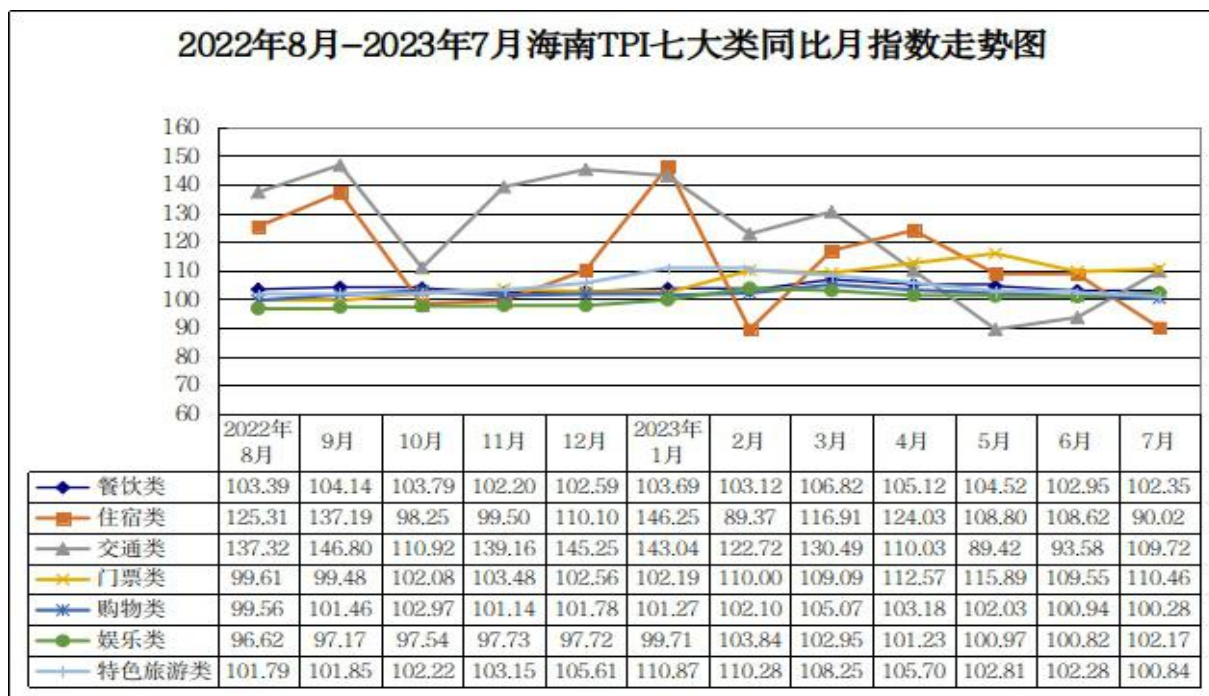
一、海南旅游消费价格运行情况

(一) 中国·海南旅游消费价格指数(即海南 TPI)运行情况

2023 年 7 月，海南 TPI 同比上涨 1.29%，环比上涨 8.90%。

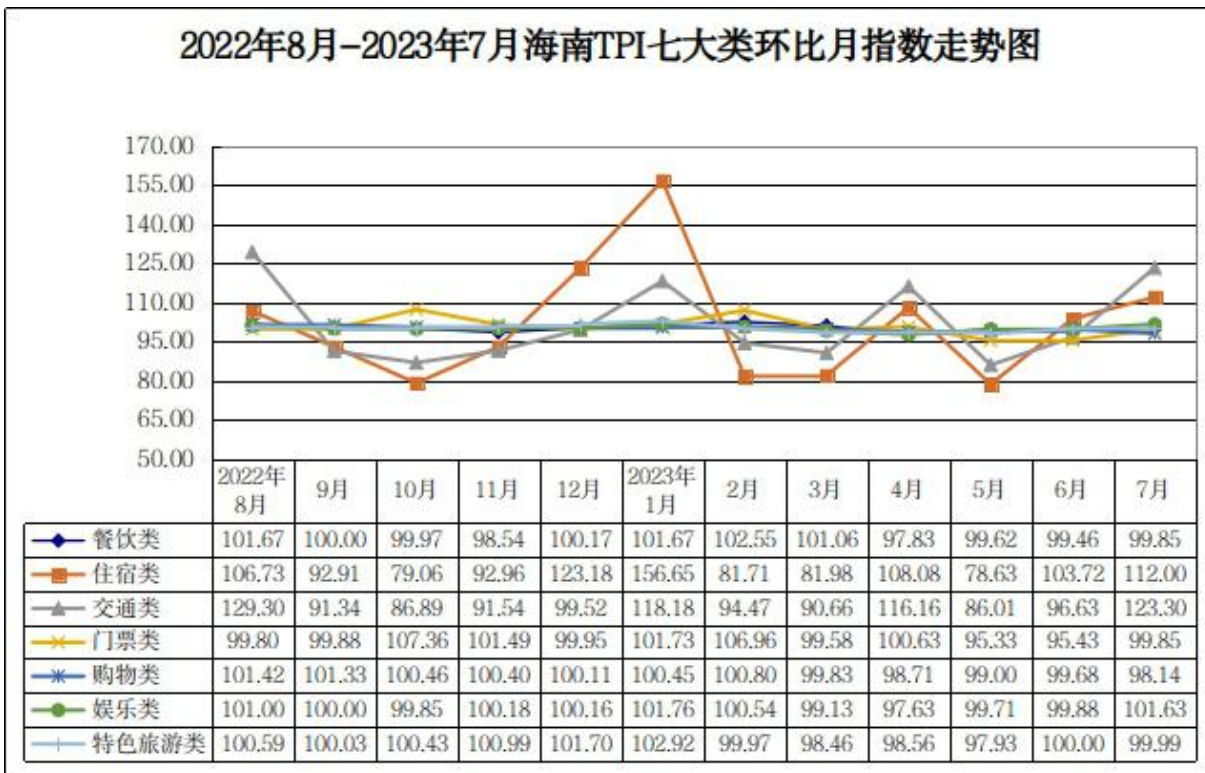


1.2023年7月海南TPI同比运行情况。2023年7月，海南TPI七大类指数同比呈六涨一降的态势。门票类、交通类、餐饮类、娱乐类、特色旅游类、购物类价格指数同比分别上涨10.46%、9.72%、2.35%、2.17%、0.84%、0.28%，分别影响海南TPI上涨0.71、2.62、0.15、0.10、0.09、0.06个百分点；住宿类价格指数同比下降9.98%，影响海南TPI下降2.44个百分点。从监测小类看，2023年7月海南TPI中国内航班机票价格同比涨幅居前，上涨9.56%。



2.2023年7月海南TPI环比运行情况。2023年7月，海南TPI七大类指数环比呈“三涨三降一平”态势。交通类、住宿类、娱乐类价格指数环比分别上涨23.30%、12.00%、1.63%，分别影响海南TPI环比上涨6.29、2.93、0.07个百分点；购物类、门票类、餐饮类价格指数环比分别下降1.86%、0.15%、0.15%，分别影响海南TPI环比下降0.37、0.01、0.01个百分点；特色旅游类价格指数环比基本持平。从监测小类看，2023年7月海南TPI中国内航班机票

票价格环比涨幅较大，上涨 28.91%。



（二）各类旅游消费价格运行情况

1.国内航班机票价格同环比上涨。2023年7月，我省国内航班机票价格为 863.11 元/座，同比上涨 9.56%，环比上涨 28.91%。

2.轿车租赁价格同环比下降，旅游车租赁价格同比下降。2023年7月，我省轿车租赁价格为 311.01 元/辆·天，同比下降 18.47%，环比下降 12.28%；旅游车租赁价格为 2182.50 元/辆·天，同比下降 3.49%，环比持平。

3.酒店客房价格环比上涨，酒店会议室租赁价格环比略降。2023年7月，我省酒店客房价格为 351.53 元/间·天，同比下降 6.19%，环比上涨 6.79%；酒店中型会议室（可容纳 80 人-150 人）租赁价格为 5337.22 元/间·天，同比上涨 5.20%，环比下降 0.09%。

4.娱乐项目收费价格同环比上涨。2023年7月，我省娱乐项目

（重点监测的10种项目）收费价格为211.14元/人·次，同比上涨5.02%，环比上涨1.90%。

5.高尔夫、温泉收费价格环比持平。2023年7月，我省高尔夫收费（18洞标杆）价格为609.00元/场，同比下降1.74%，环比持平；温泉收费价格为119.00元/人·次，同比下降0.10%，环比持平。

6.免税商品、特色产品价格环比略降。2023年7月，我省免税商品（重点监测的100种产品）价格为860.96元/件，同比上涨9.82%，环比下降0.51%；海南特产（重点监测的14种产品）价格为23.18元/件，同比上涨1.49%，环比下降0.56%。

二、海南旅游消费价格特点

综合2023年7月我省旅游市场情况来看，旅游消费价格呈同环比上涨的走势：**一是**交通类、娱乐类旅游消费价格总体同环比上涨。其中海口至北京航班、海口至重庆航班、三亚至北京航班、北京至三亚航班机票价格同比分别上涨40.86%、33.95%、30.36%、11.01%，环比分别上涨74.53%、31.53%、69.06%、83.84%。**二是**住宿类旅游消费价格总体同比下降，环比上涨。其中五星级酒店客房、三星级酒店客房价格同比分别下降15.99%、2.86%，五星级酒店客房、四星级酒店客房、三星级以下酒店客房价格环比分别上涨12.93%、3.59%、2.78%。**三是**购物类、门票类、餐饮类旅游消费价格总体环比下降。其中配饰类免税代表品、箱包类免税代表品价格环比分别下降1.72%、1.33%，5A级景区门票环比下降1.11%，餐饮类价格环比下降0.34%。**四是**特色旅游类等部分旅游

消费价格平稳。我省出租车收费、粤海铁路乘坐等价格同环比持平；温泉收费、高尔夫收费等旅游消费价格环比持平。

三、海南 TPI 运行主要影响因素分析

海南 TPI 同环比上涨的主要影响因素：受新冠疫情影响明显减弱、经济形势积极好转、居民旅游出行意愿增强、旅游业持续复苏、入境游热度上升、暑期效应带动、多元化旅游产品推出等因素影响，旅游消费需求不断释放，带动我省旅游消费价格同环比上涨。

四、海南 TPI 运行后期预测

2023 年 8 月，预计海南 TPI 继续呈同环比上涨的走势。受新冠疫情影响弱化，暑期效应持续释放等因素影响，旅游市场消费热度平稳上升，海南 TPI 同环比将呈上涨趋势。其中我省酒店客房、国内航班机票价格受暑期旅游热度不减的影响，环比将呈上涨趋势；餐饮类、购物类、娱乐项目等旅游消费价格或呈同环比小幅下降的走势；景区门票、会议室租赁等旅游消费价格趋于平稳；交通类中高铁乘坐、出租车乘坐，特色旅游类中高尔夫收费、温泉收费等旅游消费价格将继续保持平稳走势。

抄送：国家发展改革委价格司、国家发展改革委价格监测中心，省旅游和文化广电体育厅、省商务厅、省统计局、省市场监管局、省大数据管理局、省工商联、省知联会，各民主党派省委会，各市、县、自治县发展改革委。

海南省发展和改革委员会办公室

2023年8月15日印发
