

中国·海南旅游消费价格指数月报

第 107 期

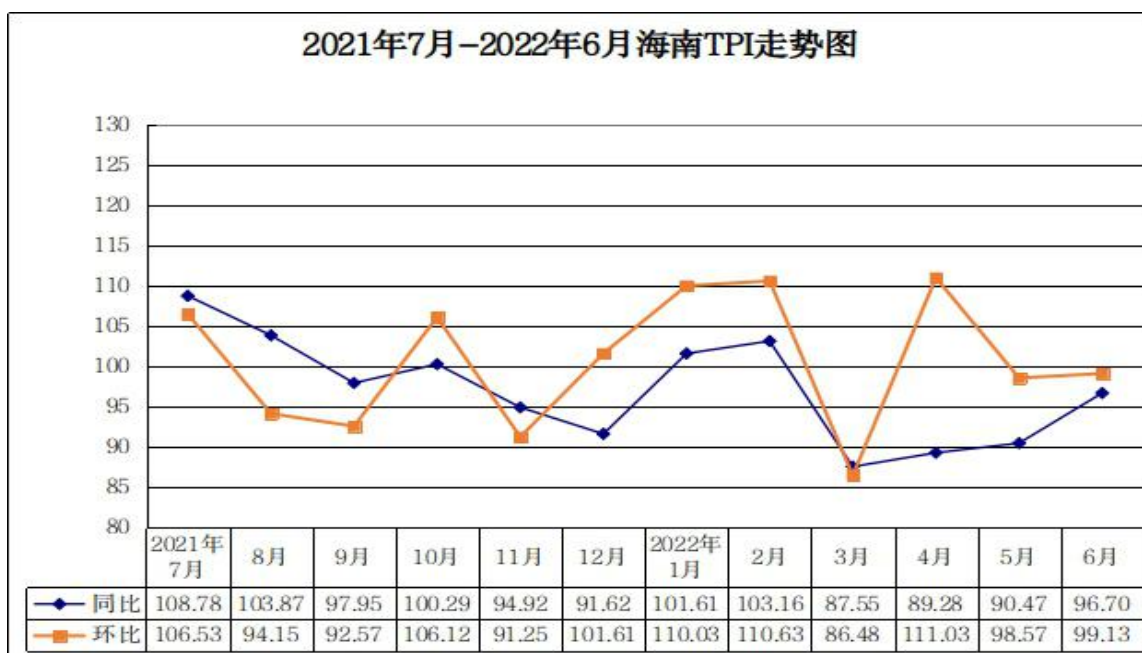
海南省发展和改革委员会

2022 年 7 月 20 日

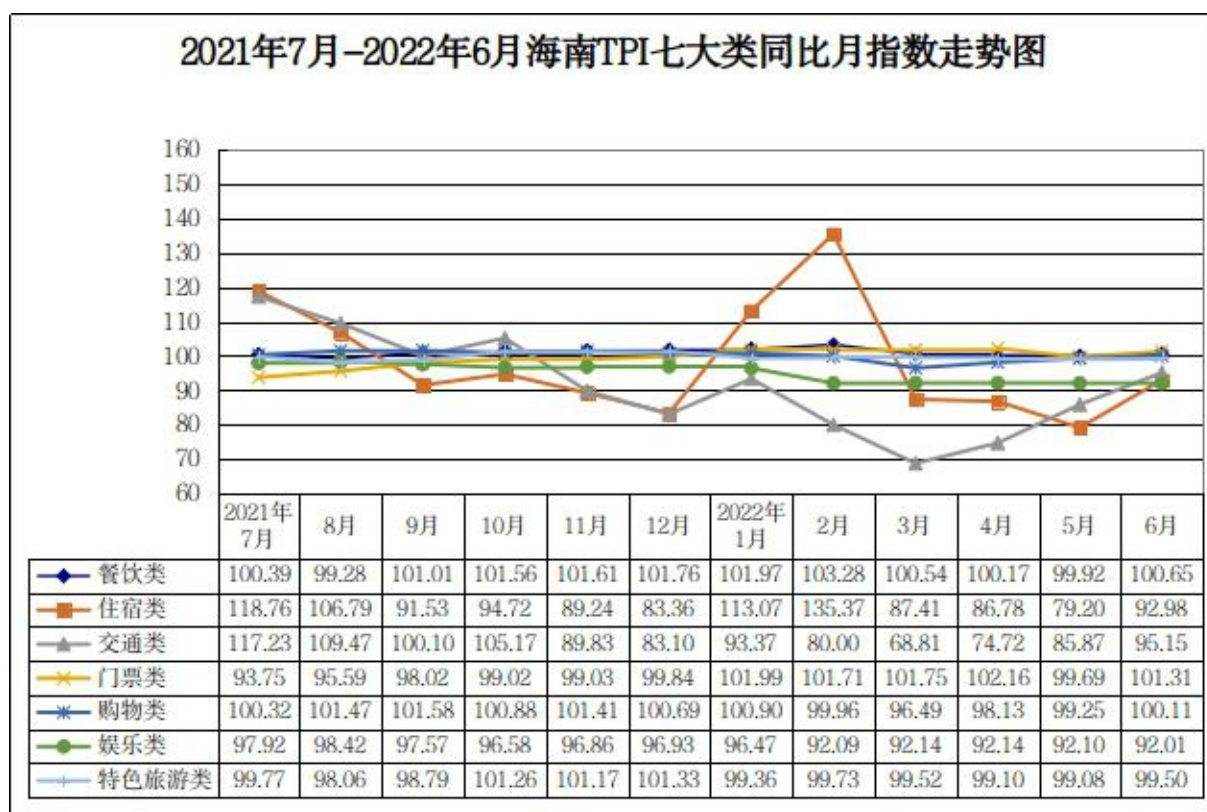
6 月中国·海南旅游消费价格指数 同比下降 3.30% 环比下降 0.87%

一、海南旅游消费价格运行情况

(一) 中国·海南旅游消费价格指数(即海南 TPI)运行情况
2022 年 6 月，海南 TPI 同比下降 3.30%，环比下降 0.87%。

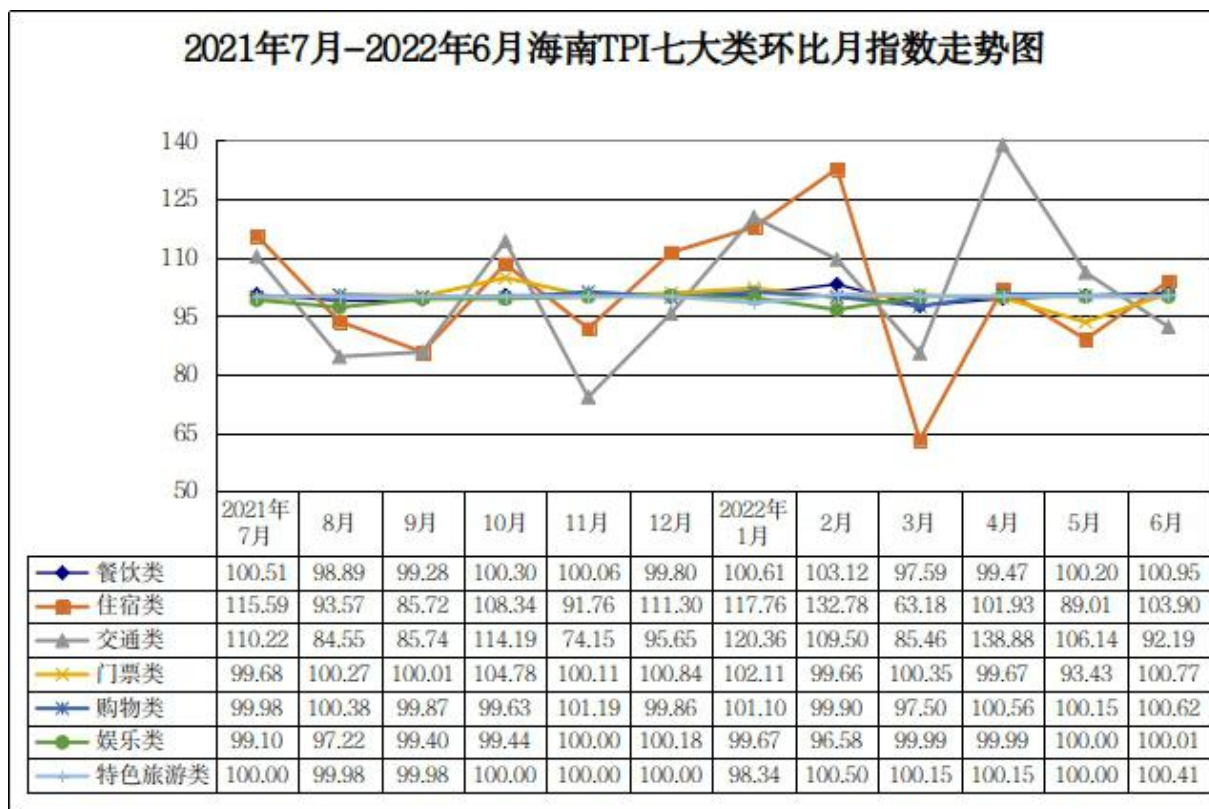


1.2022年6月海南TPI同比运行情况。2022年6月，海南TPI七大类指数同比呈“四降三涨”的态势。娱乐类、住宿类、交通类、特色旅游类价格指数同比分别下降7.99%、7.02%、4.85%、0.50%，分别影响海南TPI下降0.37、1.71、1.31、0.06个百分点；门票类、餐饮类、购物类价格指数同比分别上涨1.31%、0.65%、0.11%，分别影响海南TPI上涨0.09、0.04、0.02个百分点。从监测小类看，2022年6月海南TPI同比降幅较大的是国内航班机票价格，较去年同期价格下降11.86%。



2.2022年6月海南TPI环比运行情况。2022年6月，海南TPI七大类指数环比呈“一降五涨一平”的态势。交通类价格指数环比下降7.81%，影响海南TPI下降2.10个百分点；住宿类、餐饮类、门票类、购物类、特色旅游类价格指数环比分别上涨3.90%、0.95%、

0.77%、0.62%、0.41%，分别影响海南 TPI 上涨 0.95、0.06、0.05、0.12、0.05 个百分点；娱乐类价格指数环比基本持平。从监测小类看，2022 年 6 月海南 TPI 中国内航班机票价格环比降幅较大，下降 17.93%。



（二）各类旅游消费价格运行情况

综合 2022 年 6 月我省旅游消费市场监测情况来看，旅游消费价格总体呈同环比下降的走势。

1.免税商品价格环比略涨，特色产品价格环比略降。2022 年 6 月，我省免税商品（重点监测的 100 种产品）价格为 796.07 元/件，同比下降 8.42%，环比上涨 0.56%；海南特产（重点监测的 14 种产品）价格为 22.95 元/件，同比上涨 2.82%，环比下降 0.82%。

2.国内航班机票价格下降，港澳及国际航班机票价格环比略降。

2022年6月，我省国内航班机票价格为702.24元/座，同比下降11.86%，环比下降17.93%；港澳及国际航班机票价格为9427.79元/座，同比上涨15.63%，环比下降0.46%。

3.旅游车、轿车租赁价格同比上涨，环比略降。2022年6月，我省旅游车租赁价格为2261.50元/辆·天，同比上涨27.20%，环比下降0.09%；轿车租赁价格为341.13元/辆·天，同比上涨14.59%，环比下降0.98%。

4.酒店客房价格环比上涨，会议室租赁价格环比平稳。2022年6月，我省酒店客房价格为301.02元/间·天，同比下降5.03%，环比上涨2.52%；酒店中型会议室（可容纳80人-150人）租赁价格为5008.47元/间·天，同比上涨2.27%，环比持平。

5.景区门票价格环比略涨，温泉门票价格环比下降。2022年6月，我省景区门票价格呈同比略涨，环比微降的走势，价格为52.68元/人·次，同比上涨1.46%，环比上涨0.38%；温泉门票价格为129.59元/人·次，同比下降2.28%，环比下降3.20%。

6.娱乐项目门票价格环比略涨，邮轮乘坐价格环比持平。2022年6月，我省娱乐项目（重点监测的11个项目）门票价格为191.69元/人·次，同比下降7.09%，环比上涨0.07%；三亚港至三沙港航线邮轮游（4天3晚）乘坐价格为5380.00元/人·次，同比上涨1.89%，环比持平。

二、海南旅游消费价格特点

综合2022年6月我省旅游市场情况来看，当月我省旅游消费价格呈现以下特点：**一是**交通类价格整体呈环比下降的走势。其

中国内航班机票价格降幅达两位数，汽车租赁价格降幅在 1 个百分点内，带动海南 TPI 环比下降。二是住宿类、餐饮类、门票类、购物类、特色旅游类价格整体环比略有上涨。其中，住宿类中五星级酒店客房价格，特色旅游类中高尔夫球场门票价格涨幅均超 5 个百分点；餐饮类商品及服务价格环比涨幅达 2 个百分点；景区门票、免税商品等旅游消费价格环比微幅上涨，涨幅均在 1 个百分点内。三是娱乐类及部分基础性消费价格相对平稳。娱乐项目门票价格整体环比涨幅在 0.10 个百分点以内，趋于平稳；交通类中粤海铁路、海口至海安轮渡、出租车乘坐等价格平稳。四是旅游消费价格同比整体呈降。其中国内航班机票价格同比降幅超 10 个百分点，酒店客房价格同比降幅超 5 个百分点。

三、海南 TPI 运行主要影响因素分析

海南 TPI 同比下降的主要影响因素：受前期省内疫情反弹的影响，6 月全省游客量仍呈下降的走势。据省旅游和文化广电体育厅数据显示，6 月全省接待游客总人数 490.34 万人次，同比下降 17.2%，旅游市场需求不足，影响国内航班机票、酒店客房价格下行，部分娱乐项目及特色旅游产品较去年同期下降，共同带动海南 TPI 同比下降。

海南 TPI 环比下降的主要影响因素：6 月，国内航班机票价格环比下降近 20 个百分点，汽车租赁折扣促销价格环比略有下降，天气炎热温泉门票价格下降等因素拉动海南 TPI 环比下降。

四、海南 TPI 运行后期预测

7 月，受暑假到来，亲子旅游、教师旅游、学生旅游热度上升

以及月底消博会举办等利好因素的影响，将拉动我省旅游市场消费；省内部分市县虽出现新冠肺炎疫情反弹，但在及时、有效的防控手段处置下，社会面新增清零迅速，对旅游市场运行带来的负面影响快速消散，预计2022年7月我省旅游市场消费价格整体将呈同环比上涨的趋势。其中酒店客房价格将呈同环比上涨的趋势，环比涨幅扩大；国内航班机票、汽车租赁价格呈同比不同程度上涨；免税商品单品等购物类旅游商品折扣力度较6月有所降低，价格环比略有上涨，同比仍呈下降趋势；餐饮类价格受原材料等成本上涨的影响，环比或有小幅上升；门票类、娱乐类、特色旅游类商品及服务价格环比将保持基本平稳。

抄送：国家发展改革委价格司、国家发展改革委价格监测中心，省旅游和文化广电体育厅、省商务厅、省统计局、省市场监管局、省大数据管理局，各市、县、自治县发展改革委。

海南省发展和改革委员会办公室

2022年7月21日印发
