

# 中国·海南旅游消费价格指数月报

第 109 期

海南省发展和改革委员会

2022 年 9 月 20 日

## 8 月中国·海南旅游消费价格指数 同比上涨 16.40% 环比上涨 10.04%

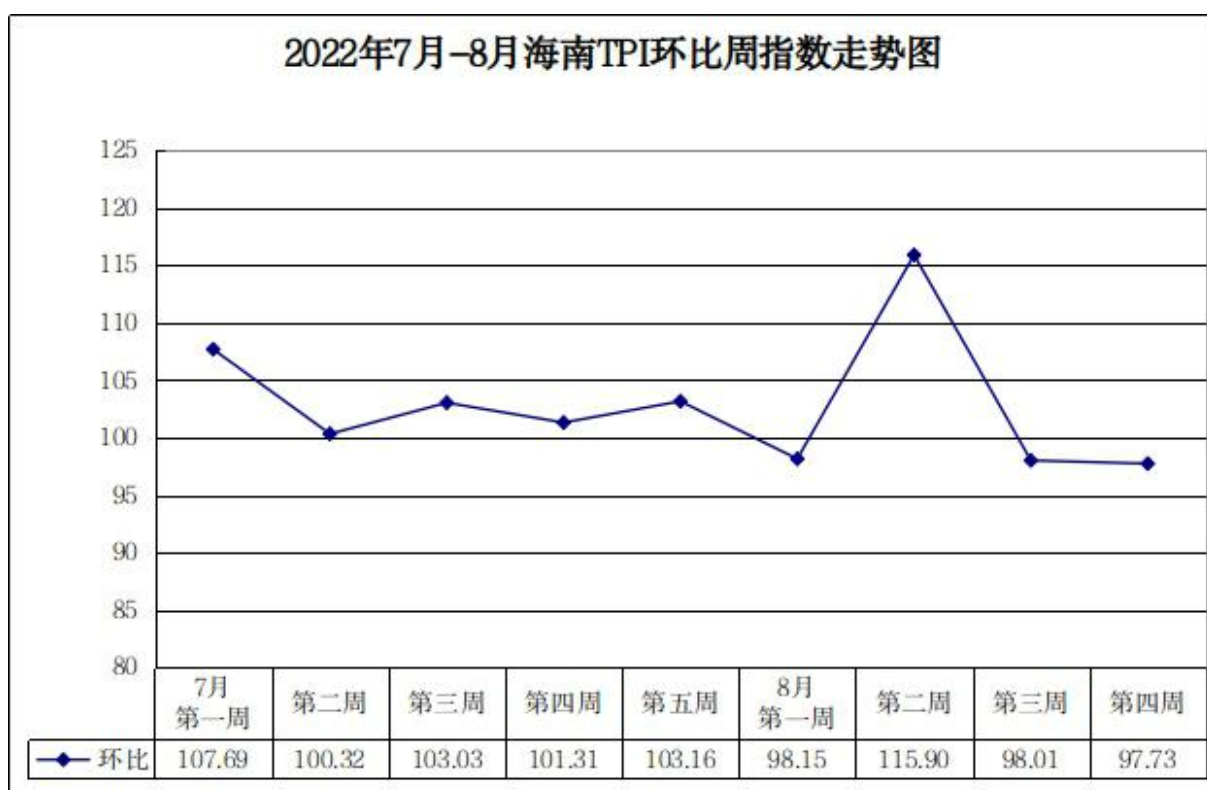
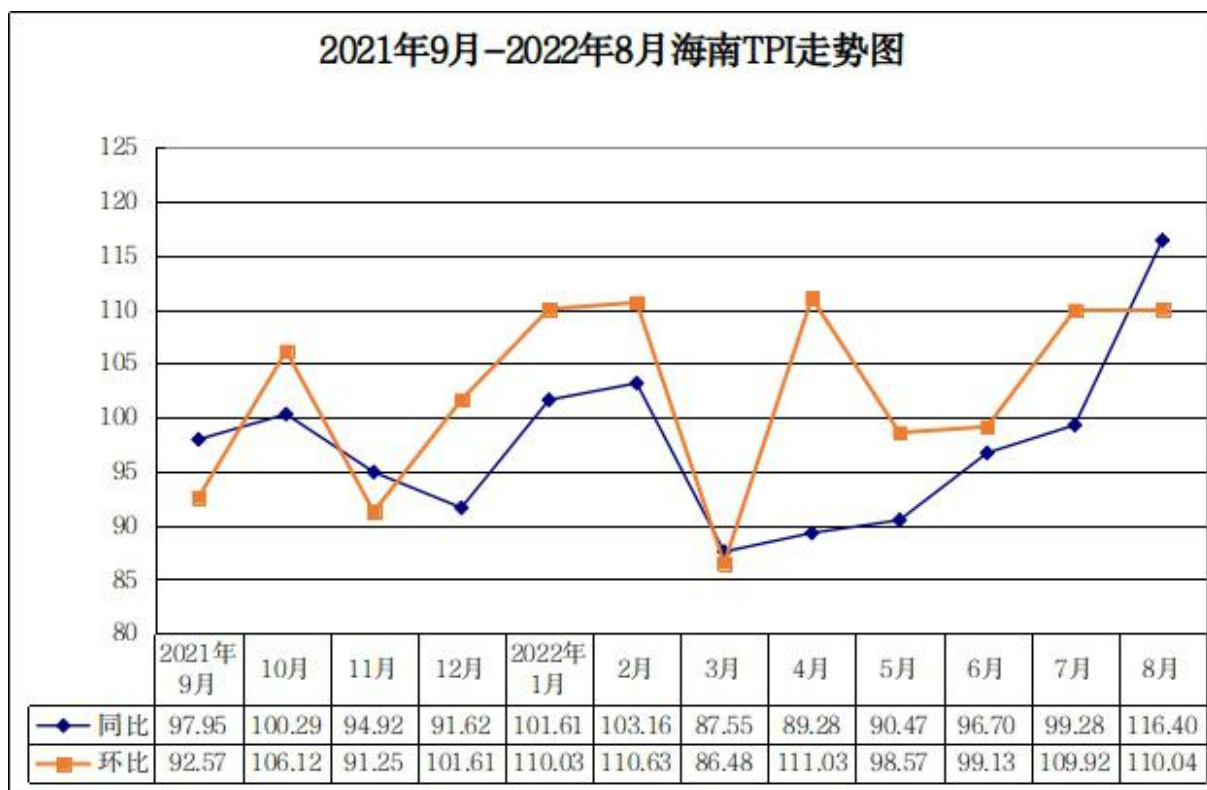
### 一、海南旅游消费价格运行情况

(一) 中国·海南旅游消费价格指数(即海南 TPI)运行情况

2022 年 8 月, 海南 TPI 同比上涨 16.40%, 环比上涨 10.04%。

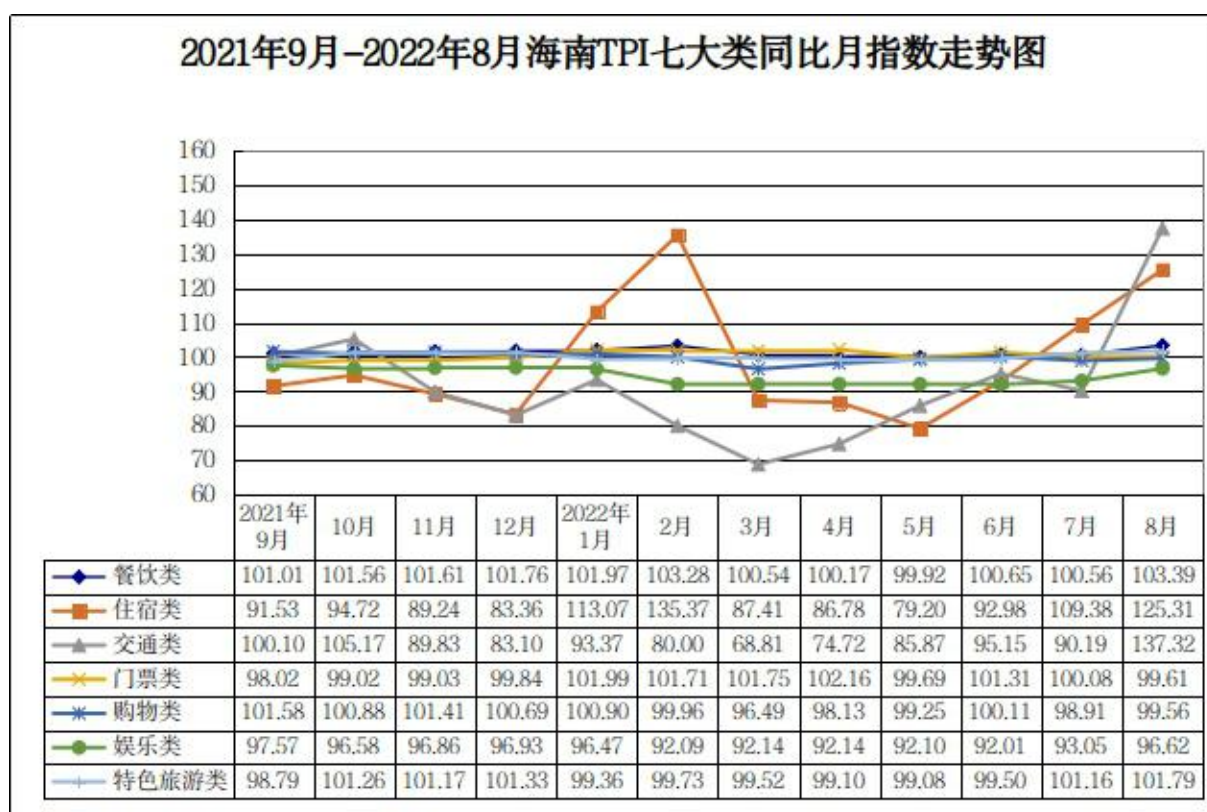
8 月 1 日, “0801” 新冠肺炎疫情发生, 我省全面加大疫情防控力度, 省内涉疫市县景区及娱乐场所暂停营业, 部分酒店停业或设置为集中隔离点, 机票、客房退订量增多, 旅游业运行受阻, 8 月第一周(8 月 1 日-7 日)海南 TPI 由 7 月每周环比连续上涨走势转为下降 1.85 个百分点; 因疫情滞留旅客出岛需求高涨带动机票价格上涨, 第二周(8 月 8 日-14 日)海南 TPI 环比上涨 15.90%; 受疫情影响, 旅游消费需求下降, 第三周(8 月 15 日-21 日)、第

四周（8月22日-28日）海南TPI环比分别下降1.99%、2.27%。



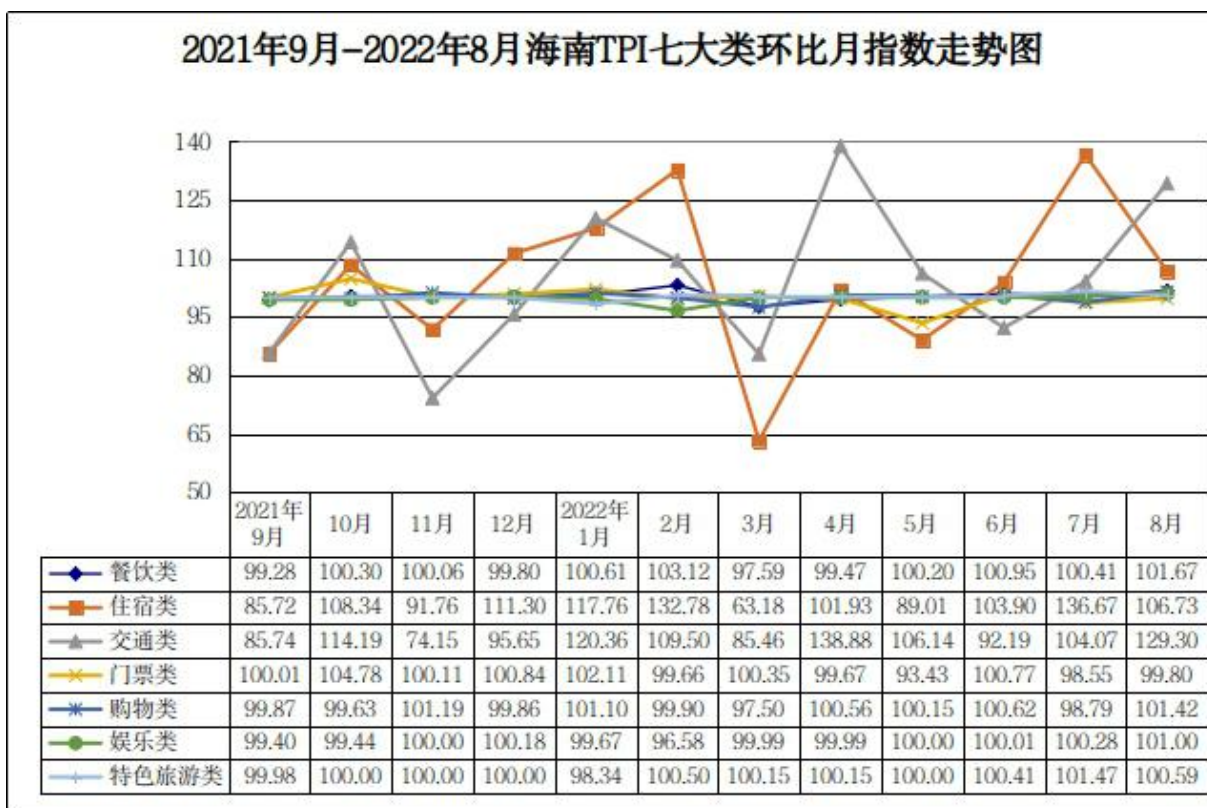
1.2022年8月海南TPI同比运行情况。2022年8月，海南TPI

七大类指数同比呈“四涨三降”的态势。交通类、住宿类、餐饮类、特色旅游类价格指数同比分别上涨 37.32%、25.31%、3.39%、1.79%，分别影响海南 TPI 上涨 10.07、6.18、0.21、0.20 个百分点；娱乐类、购物类、门票类价格指数同比分别下降 3.38%、0.44%、0.39%，分别影响海南 TPI 下降 0.15、0.09、0.02 个百分点。从监测小类看，2022 年 8 月海南 TPI 中同比涨幅居前的有国内航班机票、酒店客房价格，较去年同期价格分别上涨 37.49%、17.01%。



2.2022 年 8 月海南 TPI 环比运行情况。2022 年 8 月，海南 TPI 七大类指数环比呈“六涨一降”的态势。交通类、住宿类、餐饮类、购物类、娱乐类、特色旅游类价格指数环比分别上涨 29.30%、6.73%、1.67%、1.42%、1.00%、0.59%，分别影响海南 TPI 上涨 7.91、1.64、0.10、0.28、0.05、0.07 个百分点；门票类价格指数环比下

降 0.20%，影响海南 TPI 下降 0.01 个百分点。从监测小类看，2022 年 8 月海南 TPI 中国内航空机票环比涨幅较大，上涨 37.17%。



## （二）各类旅游消费价格运行情况

综合 2022 年 8 月我省旅游消费市场监测情况来看，旅游消费价格总体呈同环比上涨的走势。

1.免税商品价格环比上涨，特色产品价格略涨。2022 年 8 月，我省免税商品（重点监测的 100 种产品）价格为 812.83 元/件，同比下降 5.86%，环比上涨 3.68%。其中免税商品周价格呈上涨后小幅下降的走势运行，8 月第一周至第四周，我省免税商品价格分别为 783.44 元/件、821.26 元/件、821.26 元/件、820.89 元/件，环比分别为 0.09%、4.83%、持平、-0.05%。海南特产（重点监测的 14 种产品）价格为 23.01 元/件，同比上涨 1.81%，环比上涨 0.74%。

2.国内航班机票价格上涨，港澳及国际航班机票价格环比略降。2022年8月，我省国内航班机票价格为1080.59元/座，同比上涨37.49%，环比上涨37.17%。其中国内航班机票周价格环比呈下降后明显上涨再连续下降的走势运行，8月第一周至第四周，国内航班机票价格分别为713.86元/座、1348.38元/座、1164.96元/座、1116.37元/座，环比分别为-4.81%、88.89%、-13.60%、-4.17%。港澳及国际航班机票价格为9427.79元/座，同比下降17.96%，环比下降0.90%。

3.轿车租赁价格同比上涨，环比基本持平。2022年8月，我省轿车租赁价格为381.11元/辆·天，同比上涨35.70%，环比基本持平。其中轿车租赁周价格环比呈先涨后持续下降的走势运行，8月第一周至第四周，我省轿车租赁价格分别为425.11元/辆·天、383.13元/辆·天、364.59元/辆·天、361.89元/辆·天，环比分别为4.30%、-9.88%、-4.84%、-0.74%。

4.酒店客房、会议室租赁价格上涨。2022年8月，我省酒店客房价格为391.80元/间·天，同比上涨17.01%，环比上涨4.56%。其中酒店客房周价格整体呈连续下降后微幅上涨的走势运行，8月第一周至第四周，酒店客房价格分别为409.09元/间·天、386.35元/间·天、386.67元/间·天、387.15元/间·天，环比分别为-2.25%、-5.75%、0.08%、0.12%。酒店中型会议室（可容纳80人-150人）租赁价格为5282.54元/间·天，同比上涨7.99%，环比上涨4.12%。

5.景区门票价格环比略降，温泉门票价格环比持平。2022年8月，我省景区门票价格呈同比略涨，环比略降的走势运行，价格

为51.99元/人·次，同比上涨0.13%，环比下降0.13%。其中景区门票周价格环比呈微幅波动后持平的走势运行，8月第一周至第四周，我省景区门票价格分别为52.01元/人·次、51.96元/人·次、51.99元/人·次、51.99元/人·次，环比分别为0.04%、-0.10%、0.06%、持平。温泉门票价格为118.88元/人·次，同比下降10.36%，环比持平。

6.娱乐项目门票、邮轮乘坐价格环比上涨。2022年8月，我省娱乐项目(重点监测的11个项目)门票价格为194.58元/人·次，同比下降2.16%，环比上涨1.18%。其中娱乐项目门票周价格均呈持平的走势运行，8月第一周至第四周，我省娱乐项目门票价格均为194.58元/人·次，环比均持平。三亚港至三沙港航线邮轮游(4天3晚)乘坐价格为5830.00元/人·次，同比上涨8.36%，环比上涨6.14%。

## 二、海南旅游消费价格特点

综合2022年8月我省旅游市场情况来看，当月我省旅游消费价格呈现以下特点：**一是**交通类中国内航空机票、住宿类中酒店客房、特色旅游类中会议室租赁等旅游消费价格同环比均呈上涨走势，其中国内航空机票价格同环比涨幅超30个百分点，强劲拉动海南TPI同环比上涨；**二是**购物类中免税商品、特色产品价格，娱乐类中娱乐门票、邮轮乘坐等旅游消费价格环比上涨，带动海南TPI环比呈涨；**三是**交通类中轿车租赁、出租车乘坐价格，特色旅游中温泉门票、高尔夫球场门票等价格平稳，环比均持平。**四是**特色旅游类中高尔夫球场门票、购物类中特色产品、门票类

中景区门票等旅游价格同比呈涨，影响海南 TPI 同比上涨。

### **三、海南 TPI 运行主要影响因素分析**

海南 TPI 同环比上涨的主要影响因素：疫情是当前制约我省旅游消费的重要影响因素之一，7 月、8 月进入暑假，是我省传统旅游淡季中的小旺季，而此轮“0801”新冠肺炎疫情的爆发，呈现传播速度快、传染性更强的特点，致使本可以持续至 8 月末的旅游热潮提前结束。国内航空机票等旅游消费价格受疫情发生的影响，8 月第一周环比出现小幅下降后，受滞留省内旅客出岛需求迫切，进出岛交通未正常通行的影响，第二周恢复航班执行后，价格大幅上涨；涉疫市县酒店客房等旅游消费价格延续 7 月高位后，暂停对外营业，8 月营业期间价格呈涨等因素拉动海南 TPI 同环比同涨。

### **四、疫情给我省旅游市场消费价格带来的影响**

新冠肺炎疫情的发生，制约了居民外出旅游消费行为，同时消费者普遍计划提高储蓄比来应对未来预期的不确定，涉旅企业停工停产直至出现经营困难的情况持续，旅游市场消费价格不同程度受到影响。

#### **（一）疫情对免税商品价格短期内影响较小**

8 月，免税商品周价格环比连续两周上涨后持平再略有回落，当月价格整体同比呈降，环比呈涨，疫情的发生对免税商品价格短期内影响不明显，但从长期看，受疫情发生，离岛旅客流量下降等因素影响，免税商品价格或呈下降的趋势。

#### **（二）国内航班机票价格受疫情影响明显上涨**

8月第一周“0801”新冠肺炎疫情突发，省内进出岛客运航班未正常执行，入岛旅游消费需求下降，国内航班机票价格延续7月最后一周环比下降的走势，下降4.81个百分点内；8月第二周，进出岛交通未完全正常通行，因疫情滞留旅客出岛返乡意愿强烈，多个国内航班机票折扣取消，价格环比明显上涨，涨幅近90个百分点；8月第三周及第四周，国内航班机票价格连续下降；当月国内航班机票价格受第二周大幅上涨影响，同环比涨幅均超30个百分点。

### （三）轿车租赁周价格受疫情影响连续下降

8月第一周，轿车租赁市场延续7月暑期市场热度，价格环比上涨超4个百分点；“0801”新冠肺炎疫情发生，轿车租赁市场受到较大冲击，涉疫市县静态管理期间，轿车租赁公司暂停营业，且出现原有预定订单退订、即使营业也无客流的现象，8月第二周轿车租赁价格环比下降近10个百分点，第三周及第四周连续呈降，降幅逐渐收窄。

### （四）酒店客房周价格受新冠肺炎疫情发生影响呈降

8月，受“0801”新冠肺炎疫情发生的影响，疫情期间部分酒店停业或设置为隔离点，静态管理期间暂停营业，疫情对酒店客房价格的影响较为明显且迅速，8月第一周酒店客房价格出现环比下降，第二周酒店客房价格延续下降走势，降幅扩大；第三、四周，部分涉疫市县新冠肺炎疫情得到有效控制，酒店客房价格均有0.10个百分点左右的回升。

### （五）新冠肺炎疫情反弹，涉疫市县景区、景点等场所停业



“0801”新冠肺炎疫情发生后，省内疫情防控力度加大，为快速切断疫情传播链条，三亚、儋州、陵水、东方等涉疫市县景区、景点以及娱乐场所暂停营业，文昌、白沙、保亭、琼中未发生新冠肺炎疫情的市县景区、景点等涉旅经营场所正常开放，景区门票等旅游消费价格在新冠肺炎疫情发生后相对平稳，景区门票第一周至第四周价格涨跌幅度均在 0.10 个百分点内波动后持平，当月价格环比略有下降。

## **五、海南 TPI 运行后期预测**

9 月，随着“0801”新冠肺炎疫情得到有效控制，我省酒店、餐饮门店、景区、文化娱乐场所陆续恢复营业，客运航班、轮渡、高铁等进出岛及岛内交通逐渐恢复正常执行。但受“0801”新冠肺炎疫情的发生对我省旅游消费市场带来冲击的持续影响，旅游消费需求下降，我省旅游业将呈短期低迷至持续恢复状态。国内航班机票、酒店客房、汽车租赁等价格待正常营业后将受旅游客流量下降的影响，呈下降的趋势；景区、景点及娱乐场所等涉旅企业为吸引当地客流，刺激旅游消费需求，或推出折扣促销，景区门票、娱乐项目门票等旅游市场消费价格将呈稳中略降的趋势运行；餐饮类价格受前期食材、水电、租金等成本持续支出，而营业收入下降的影响，或将呈稳中略涨的趋势运行。

---

抄送：国家发展改革委价格司、国家发展改革委价格监测中心，省旅游  
和文化广电体育厅、省商务厅、省统计局、省市场监管局、省大  
数据管理局，各市、县、自治县发展改革委。

---

海南省发展和改革委员会办公室

2022年9月21日印发

---