

中国·海南旅游消费价格指数月报

第 111 期

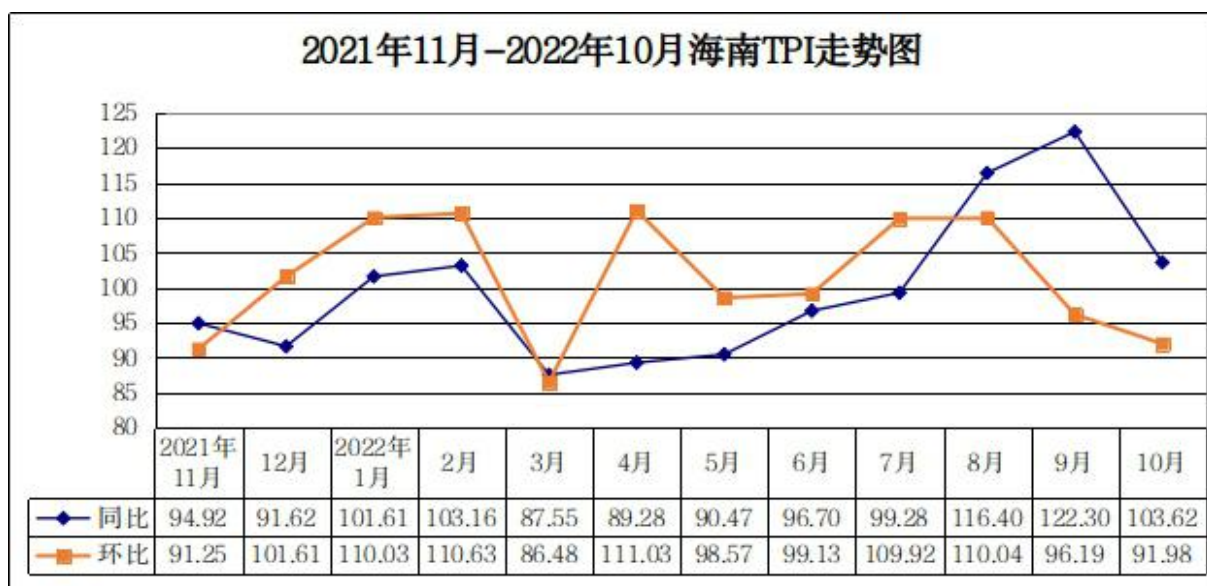
海南省发展和改革委员会

2022 年 11 月 15 日

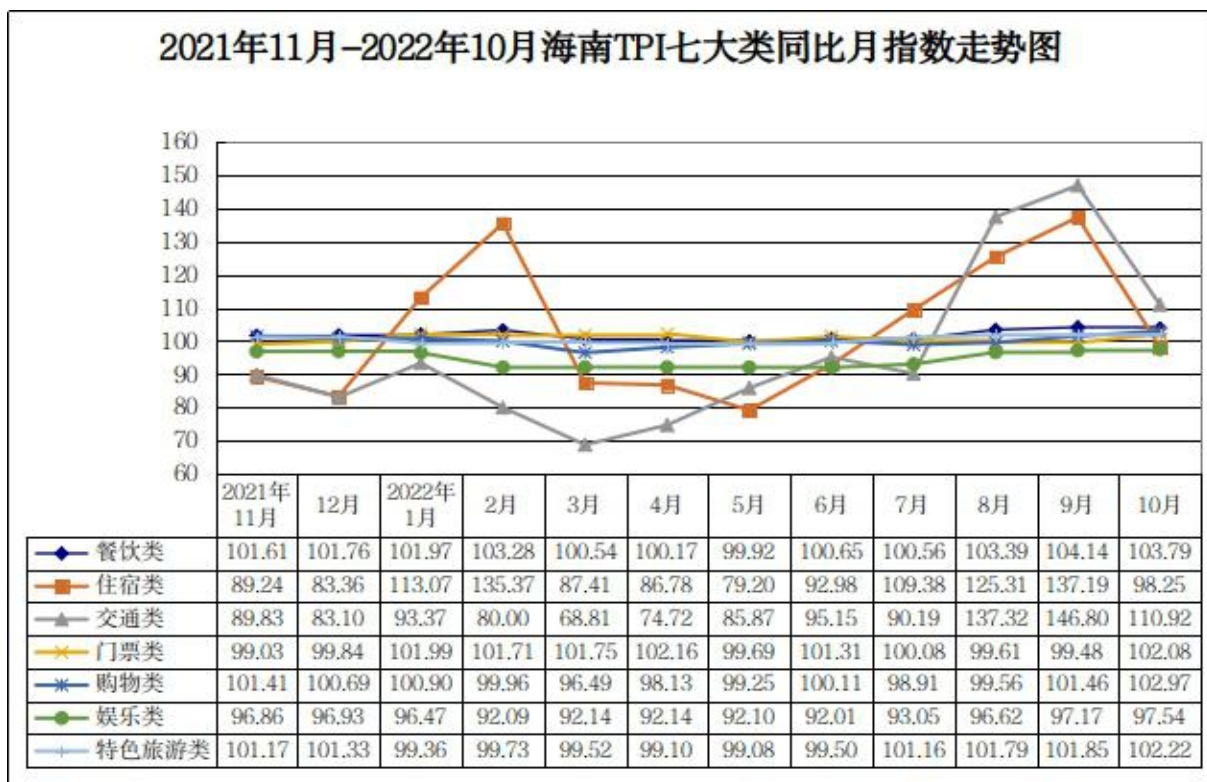
10 月中国·海南旅游消费价格指数 同比上涨 3.62% 环比下降 8.02%

一、海南旅游消费价格运行情况

(一) 中国·海南旅游消费价格指数(即海南 TPI)运行情况
2022 年 10 月, 海南 TPI 同比上涨 3.62%, 环比下降 8.02%。

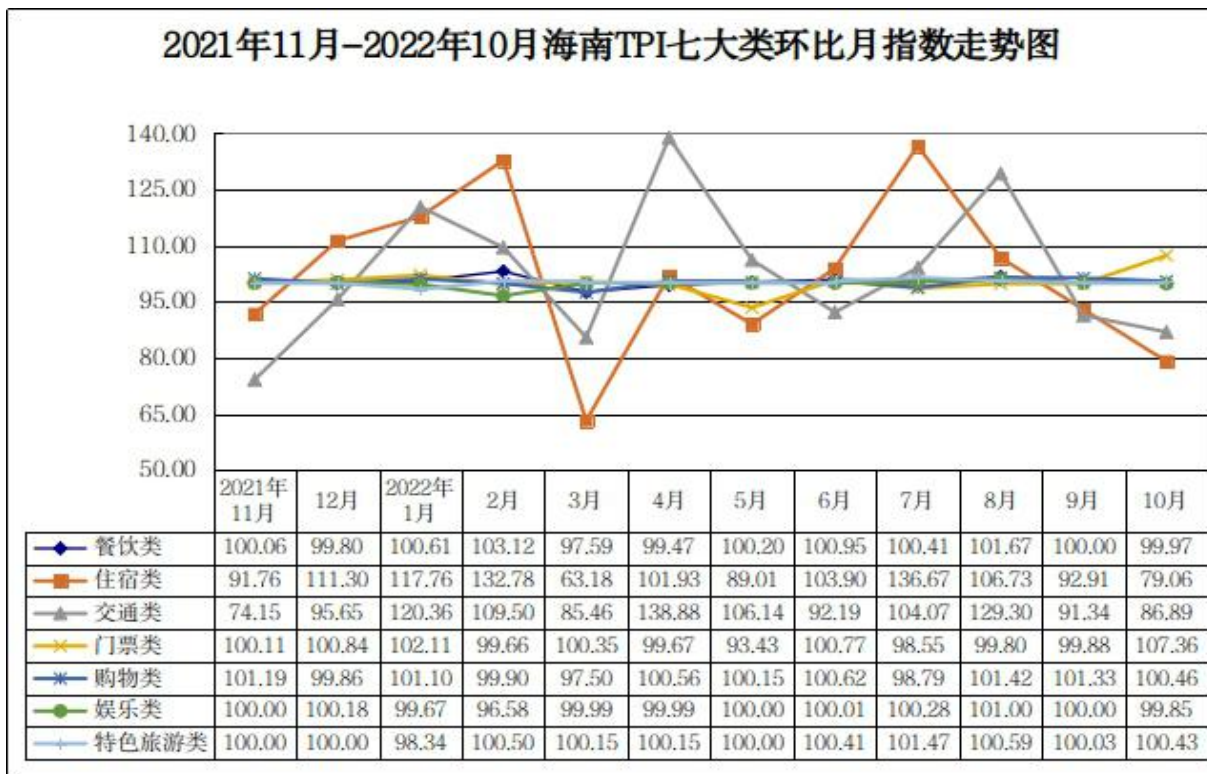


1.2022年10月海南TPI同比运行情况。2022年10月，海南TPI七大类指数同比呈“五涨二降”的态势。交通类、餐饮类、购物类、特色旅游类、门票类价格指数同比分别上涨10.92%、3.79%、2.97%、2.22%、2.08%，分别影响海南TPI上涨2.95、0.24、0.59、0.24、0.14个百分点；娱乐类、住宿类价格指数同比分别下降2.46%、1.75%，分别影响海南TPI下降0.11、0.43个百分点。从监测小类看，2022年10月海南TPI中同比涨幅较大的有旅游车租赁、轿车租赁价格，较去年同期价格分别上涨41.88%、32.36%。



2.2022年10月海南TPI环比运行情况。2022年10月，海南TPI七大类指数环比呈“三降三涨一平”的态势。住宿类、交通类、娱乐类价格指数环比分别下降20.94%、13.11%、0.15%，分别影响海南TPI下降5.11、3.54、0.01个百分点；门票类、购物类、特色旅游类价格指数环比分别上涨7.36%、0.46%、0.43%，分别影响海

南 TPI 上涨 0.50、0.09、0.05 个百分点；餐饮类价格指数环比基本持平。从监测小类看，2022 年 10 月海南 TPI 中国内航班机票、酒店客房价格环比降幅居前，分别下降 21.06%、16.14%。



（二）各类旅游消费价格运行情况

综合 2022 年 10 月我省旅游消费市场监测情况来看，旅游消费价格总体呈同比上涨、环比下降的走势。

1.免税商品价格下降，特色产品价格上涨。2022 年 10 月，我省免税商品（重点监测的 100 种产品）价格为 820.41 元/件，同比下降 3.21%，环比下降 0.34%；海南特产（重点监测的 14 种产品）价格为 23.81 元/件，同比上涨 6.06%，环比上涨 1.10%。

2.国内航班机票价格环比下降，港澳及国际航班机票价格环比略涨。2022 年 10 月，我省国内航班机票价格为 810.65 元/座，同比上涨 10.87%，环比下降 21.06%；港澳及国际航班机票价格为

9513.82 元/座，同比下降 12.85%，环比上涨 0.45%。

3.旅游车租赁价格环比下降，轿车租赁价格环比略涨。2022 年 10 月，我省旅游车租赁价格为 2357.72 元/辆·天，同比上涨 41.88%，环比下降 14.80%；轿车租赁价格为 379.43 元/辆·天，同比上涨 32.36%，环比上涨 0.40%。

4.酒店客房价格下降，会议室租赁价格环比持平。2022 年 10 月，我省酒店客房价格为 307.28 元/间·天，同比下降 0.65%，环比下降 16.14%；酒店中型会议室（可容纳 80 人-150 人）租赁价格为 5289.95 元/间·天，同比上涨 8.26%，环比持平。

5.景区门票、温泉收费价格环比上涨。2022 年 10 月，我省景区门票价格为 54.64 元/人·次，同比下降 0.94%，环比上涨 5.22%；温泉门票价格为 124.50 元/人·次，同比下降 6.12%，环比上涨 4.73%。

6.娱乐项目收费价格下降。2022 年 10 月，我省娱乐项目（重点监测的 11 个项目）收费价格为 194.21 元/人·次，同比下降 1.36%，环比下降 0.19%。

二、海南旅游消费价格特点

综合 2022 年 10 月我省旅游市场情况来看，当月我省旅游消费价格呈现以下特点：**一是**住宿类、交通类、娱乐类旅游消费价格环比下降。住宿类的酒店客房价格环比整体降幅达 16 个百分点，其中五星级酒店客房价格降幅居前，下降 26.91 个百分点；交通类中国内航班机票游消费价格环比降幅超 20 个百分点，有力带动交通类旅游消费价格环比整体呈降；娱乐类旅游消费价格环比整体小幅下降，降幅在 0.50 个百分点内。**二是**门票类、购物类、特色

旅游类旅游消费价格环比上涨。门票类旅游消费价格环比涨幅超5个百分点，其中3A级景区涨幅居前，上涨11.87%；购物类中海南特色产品价格环比上涨1.10%；特色旅游类中温泉收费价格环比涨幅近5个百分点。三是部分旅游消费价格环比持平。特色旅游类中高尔夫球场收费、酒店会议室租赁，交通类中出租车收费等旅游消费价格环比保持平稳。四是交通类、餐饮类、购物类、特色旅游类、门票类旅游消费价格同比上涨。交通类中旅游车租赁、轿车租赁价格同比涨幅均达两位数，带动交通类价格整体同比上涨；餐饮类，购物类中海南特色产品，门票类中5A级景区门票等旅游消费价格同比涨幅均超5个百分点，共同带动海南TPI同比上涨。

三、海南TPI运行主要影响因素分析

海南TPI同比上涨的主要影响因素：受海口国际免税城开业的带动，我省离岛免税消费市场热度提升；10月下旬我省部分院校通知返校等因素影响我省旅游消费价格同比上涨。其中交通类中国内航班机票价格、汽车租赁价格同比涨幅居前，餐饮类等旅游消费价格同比上涨，共同带动海南TPI同比上涨。

海南TPI环比下降的主要影响因素：进入10月本应是我省传统旅游旺季，旅游消费价格环比不升反降主要有两方面原因，一是受国内新冠肺炎疫情影响，国庆旅游黄金周温而不火；二是台风及多雨天气影响导致。据社管平台数据显示，我省10月日均进岛人数为4.8万人左右，仅为今年7月、去年10月的75%-85%。10月第三、五周，我省国内航班机票价格环比虽有所上涨，但整

月价格仍呈环比下降的走势；酒店客房价格 10 月各周价格环比持续下降，从而共同拉动当月海南 TPI 环比下降。

四、海南 TPI 运行后期预测

11 月，预计海南 TPI 呈同环比均呈下降的趋势。受前期“0801”新冠肺炎疫情发生，旅游消费需求持续减弱，叠加 11 月省外多地新冠肺炎疫情反弹，波及范围不断扩大，省内零散出现确诊病例等因素的影响，进出岛客流量持续偏低，我省国内航班机票、酒店客房、汽车租赁等价格将环比呈降；景区为吸引客流，或进行折扣促销活动，娱乐项目收费受进入冬季市场消费需求下降的影响，价格环比将均呈稳中有降的趋势；餐饮类价格基本保持平稳。

抄送：国家发展改革委价格司、国家发展改革委价格监测中心，省旅游和文化广电体育厅、省商务厅、省统计局、省市场监管局、省大数据管理局，各市、县、自治县发展改革委。

海南省发展和改革委员会办公室

2022 年 11 月 16 日印发
