

中国·海南旅游消费价格指数月报

第 122 期

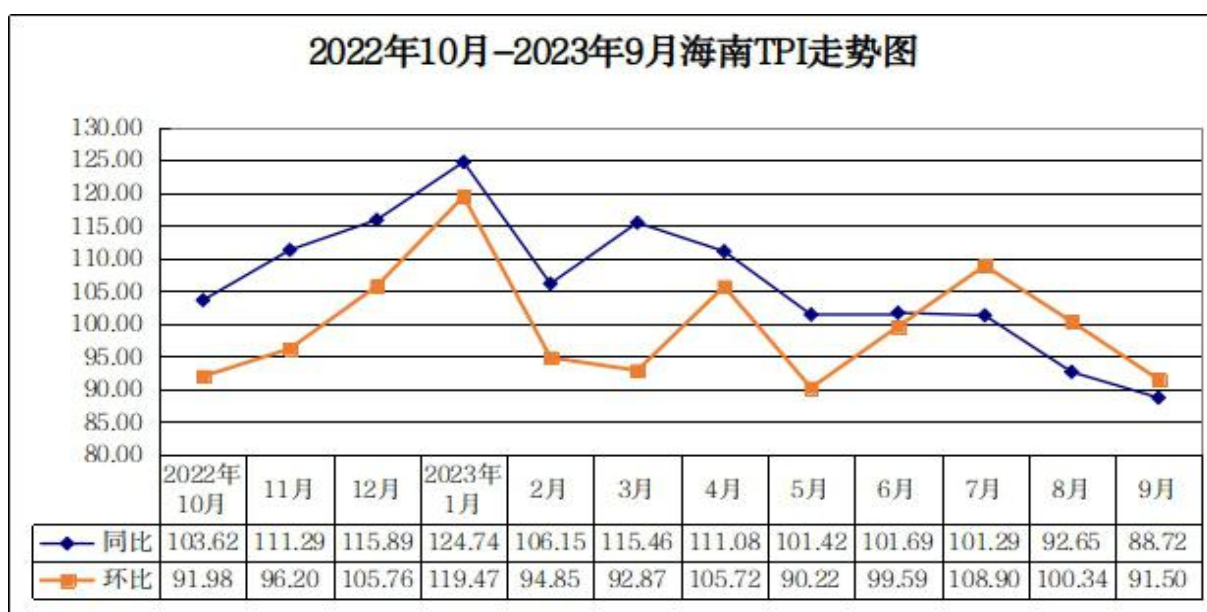
海南省发展和改革委员会

2023 年 10 月 13 日

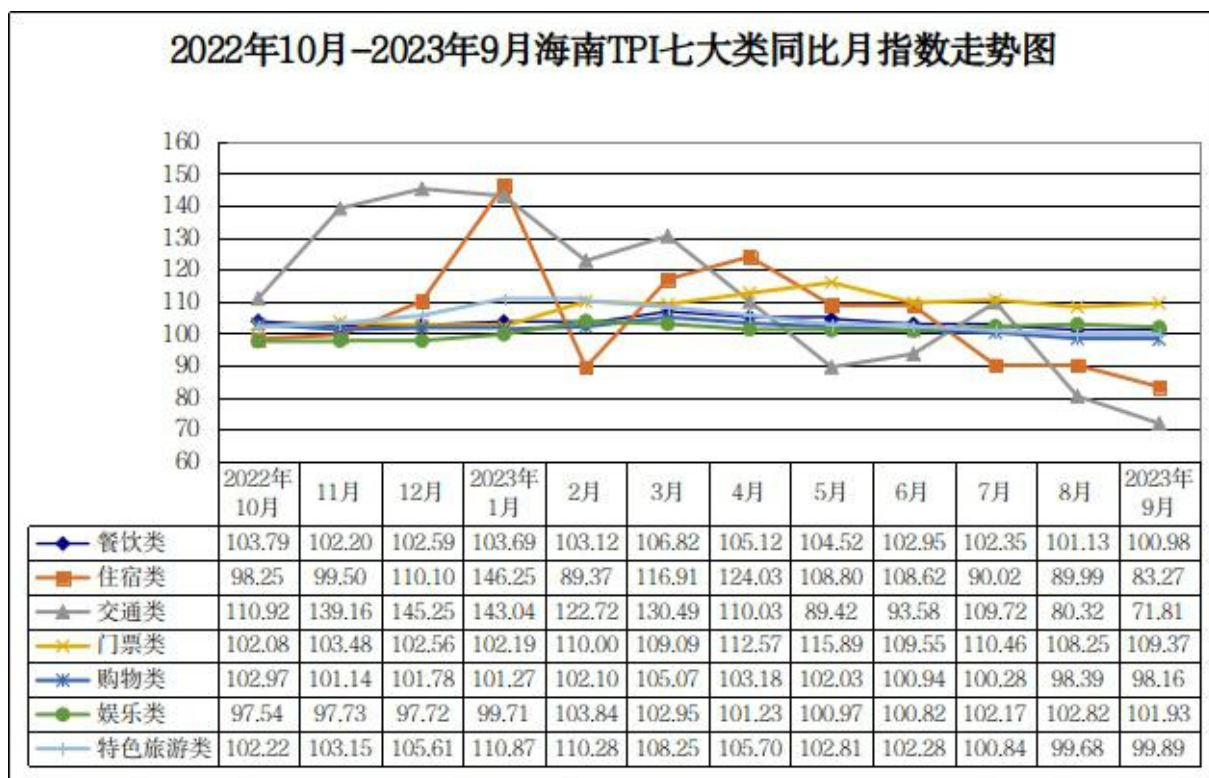
9 月中国·海南旅游消费价格指数 同比下降 11.28% 环比下降 8.50%

一、海南旅游消费价格运行情况

(一) 中国·海南旅游消费价格指数(即海南 TPI)运行情况
2023 年 9 月，海南 TPI 同比下降 11.28%，环比下降 8.50%。

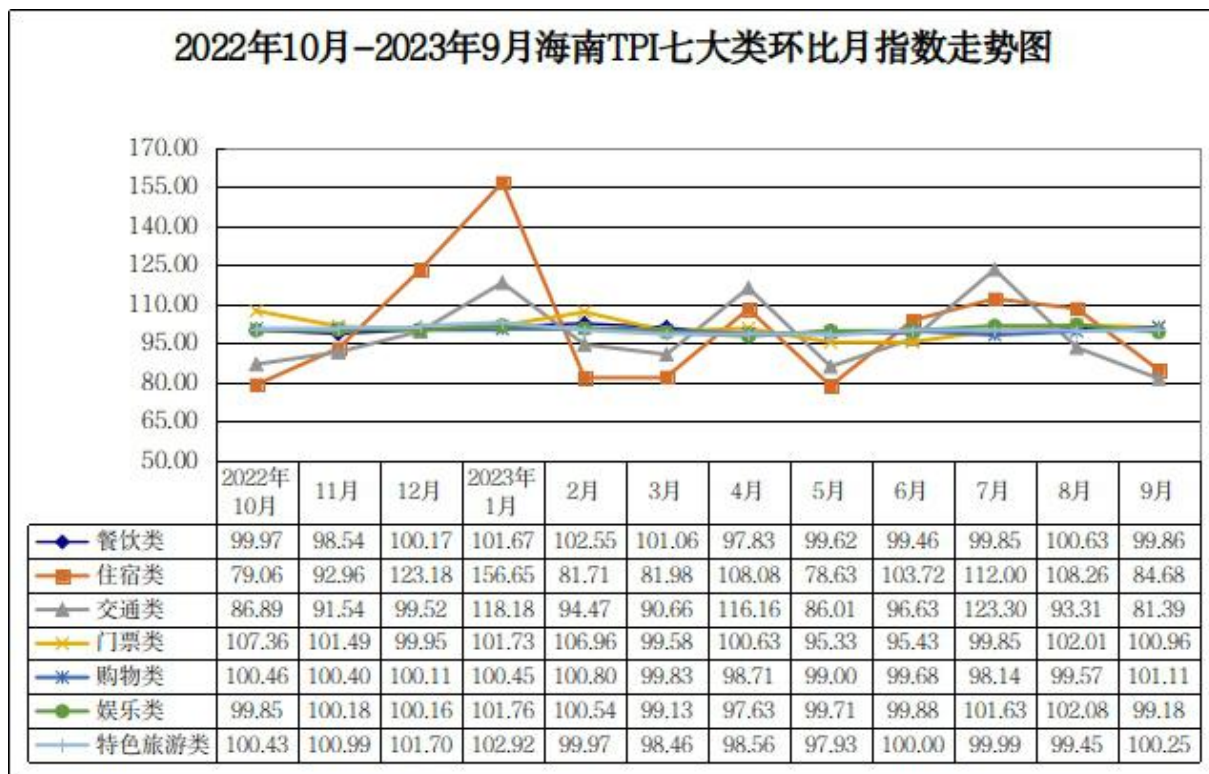


1.2023年9月海南TPI同比运行情况。2023年9月，海南TPI七大类指数同比呈四降三涨的态势。交通类、住宿类、购物类、特色旅游类价格指数同比分别下降28.19%、16.73%、1.84%、0.11%，分别影响海南TPI下降7.61、4.09、0.36、0.01个百分点；门票类、娱乐类、餐饮类价格指数同比分别上涨9.37%、1.93%、0.98%，分别影响海南TPI上涨0.64、0.09、0.06个百分点。从监测小类看，2023年9月海南TPI中国内航班机票价格同比降幅较大，下降41.13%。



2.2023年9月海南TPI环比运行情况。2023年9月，海南TPI七大类指数环比呈“四降三涨”态势。交通类、住宿类、娱乐类、餐饮类价格指数环比分别下降18.61%、15.32%、0.82、0.14%，分别影响海南TPI环比下降5.02、3.75、0.04、0.01个百分点；购物类、门票类、特色旅游类价格指数环比分别上涨1.11%、0.96%、

0.25%，分别影响海南 TPI 环比上涨 0.22、0.07、0.03 个百分点。从监测小类看，2023 年 9 月海南 TPI 中国内航班机票价格环比降幅居前，下降 21.77%。



（二）各类旅游消费价格运行情况

1.国内航班机票价格同环比下降。2023 年 9 月，我省国内航班机票价格为 604.53 元/座，同比下降 41.13%，环比下降 21.77%。

2.轿车租赁价格同环比下降，旅游车租赁价格环比略涨。2023 年 9 月，我省轿车租赁价格为 308.75 元/辆·天，同比下降 18.30%，环比下降 2.35%；旅游车租赁价格为 2205.00 元/辆·天，同比下降 20.32%，环比上涨 1.03%。

3.酒店客房价格同环比下降，酒店会议室租赁价格同环比略涨。2023 年 9 月，我省酒店客房价格为 333.50 元/间·天，同比下降 8.98%，环比下降 9.54%；酒店中型会议室（可容纳 80 人-150

人)租赁价格为5298.33元/间·天,同比上涨0.16%,环比上涨1.16%。

4.娱乐项目收费价格环比下降。2023年9月,我省娱乐项目(重点监测的10种项目)收费价格为209.70元/人·次,同比上涨3.03%,环比下降0.94%。

5.高尔夫、温泉收费价格环比基本持平。2023年9月,我省高尔夫收费(18洞标杆)价格为608.25元/场,同比下降1.86%,环比基本持平;温泉收费价格为119.00元/人·次,同环比基本持平。

6.免税商品、特色产品价格环比略涨。2023年9月,我省免税商品(重点监测的100种产品)价格为879.02元/件,同比上涨6.78%,环比上涨2.22%;海南特产(重点监测的14种产品)价格为23.09元/件,同比下降1.95%,环比上涨0.22%。

二、海南旅游消费价格特点

综合2023年9月我省旅游市场情况来看,旅游消费价格呈同比环下降的走势:一是交通类、住宿类旅游消费价格总体同环比下降。交通类中海口至北京航班、三亚至北京航班、三亚至重庆航班、深圳至海口航班机票价格同比分别下降72.83%、65.87%、53.03%、8.76%,环比分别下降48.65%、47.51%、50.29%、6.39%;住宿类中五星级酒店客房价格同环比分别下降21.84%、17.10%。二是购物类、特色旅游类旅游消费价格总体同比下降,环比上涨。特色旅游类中五星级酒店中型会议室租赁价格同比下降0.66%,环比持平,三星级酒店中型会议室租赁价格同环比分别上涨3.15%、7.40%。三是娱乐类、餐饮类旅游消费价格总体同比上涨,环比下

降。娱乐类中珊瑚礁潜水收费价格同比上涨 2.97%，环比下降 3.70%，远海潜水收费价格同比上涨 10.95%，环比持平。四是部分交通类、特色旅游类等旅游消费价格平稳。我省出租车收费、粤海铁路乘坐等旅游消费价格同环比持平；温泉收费、高尔夫收费、游轮乘坐等旅游消费价格环比持平。

三、海南 TPI 运行主要影响因素分析

海南 TPI 同比下降的主要影响因素：一是受中秋、国庆“双节”前夕连日降雨天气，及双台风生成预警影响，消费者变更原定来岛旅游行程，节日效应未能完全释放；二是去年同期受疫情影响持续，我省旅游市场仍未正常运行，旅游消费价格基数延续前期高位等因素共同影响海南 TPI 同比下降。

海南 TPI 环比下降的主要影响因素：受暑期旅游消费热潮结束，多雨、高温、台风天气等因素影响，我省旅游消费市场热度有所回落，当月国内航班机票、酒店客房、轿车租赁价格下降，部分景区娱乐项目折扣促销，旅游消费价格整体呈降，共同带动海南 TPI 环比下行。

四、海南 TPI 运行后期预测

2023 年 10 月，预计海南 TPI 将呈同比下降，环比略涨的走势。受中秋、国庆“双节”假期效应拉动及传统旅游旺季等利好因素影响，海南 TPI 环比将呈上涨趋势。受台风、暴雨等异常天气影响，海南 TPI 同比将延续 9 月下降趋势。其中我省国内航班机票、汽车租赁、酒店客房等旅游消费价格或呈同比下降，环比回升趋势运行；餐饮类、娱乐类、购物类、特色旅游类等旅游消费价格

或呈同环比略有上涨的走势；景区门票受传统旅游旺季到来，执行旺季定价的影响，环比将有所上涨；出租车乘坐等旅游消费价格将基本平稳。

抄送：国家发展改革委价格司、国家发展改革委价格监测中心，省旅游和文化广电体育厅、省商务厅、省统计局、省市场监管局、省大数据管理局、省工商联、省知联会，各民主党派省委会，各市、县、自治县发展改革委。

海南省发展和改革委员会办公室

2023年10月16日印发
