

# 中国·海南旅游消费价格指数月报

第 132 期

海南省发展和改革委员会

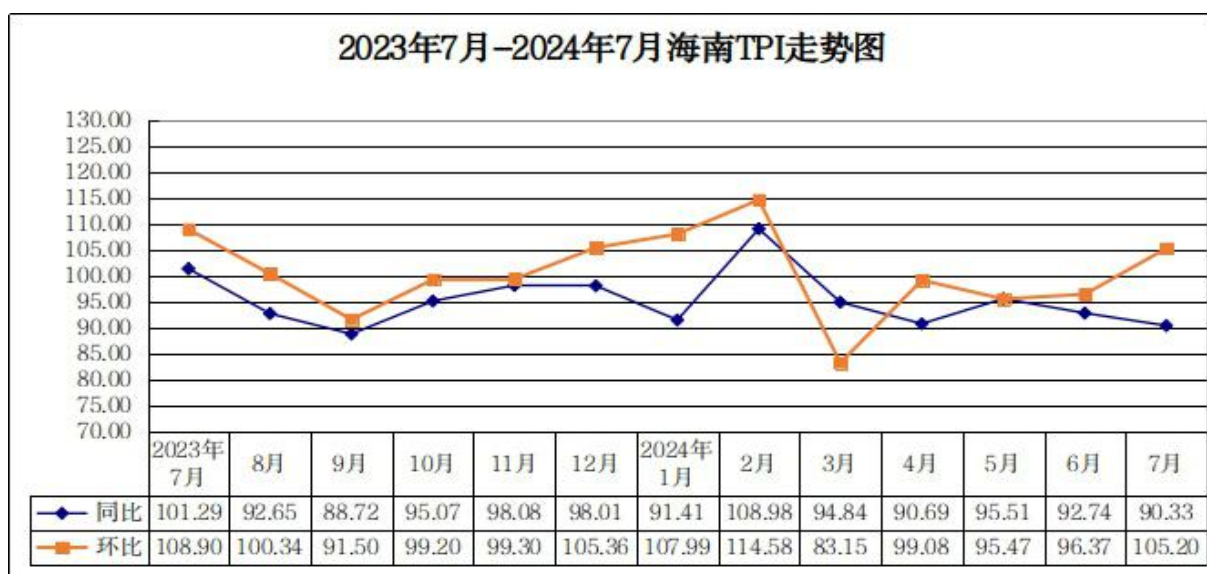
2024 年 8 月 14 日

## 7 月中国·海南旅游消费价格指数 同比下降 9.67% 环比上涨 5.20%

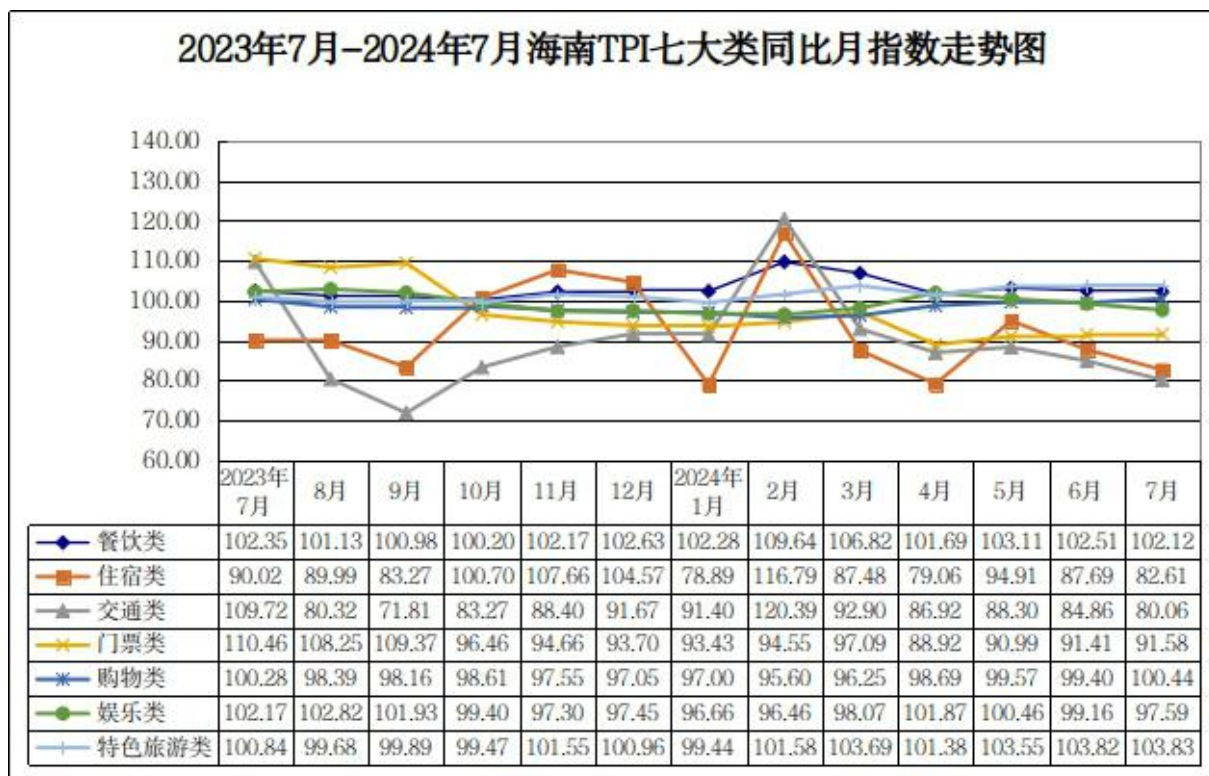
### 一、海南旅游消费价格运行情况

(一) 中国·海南旅游消费价格指数(即海南 TPI)运行情况

2024 年 7 月,海南 TPI 同比下降 9.67%,环比上涨 5.20%。

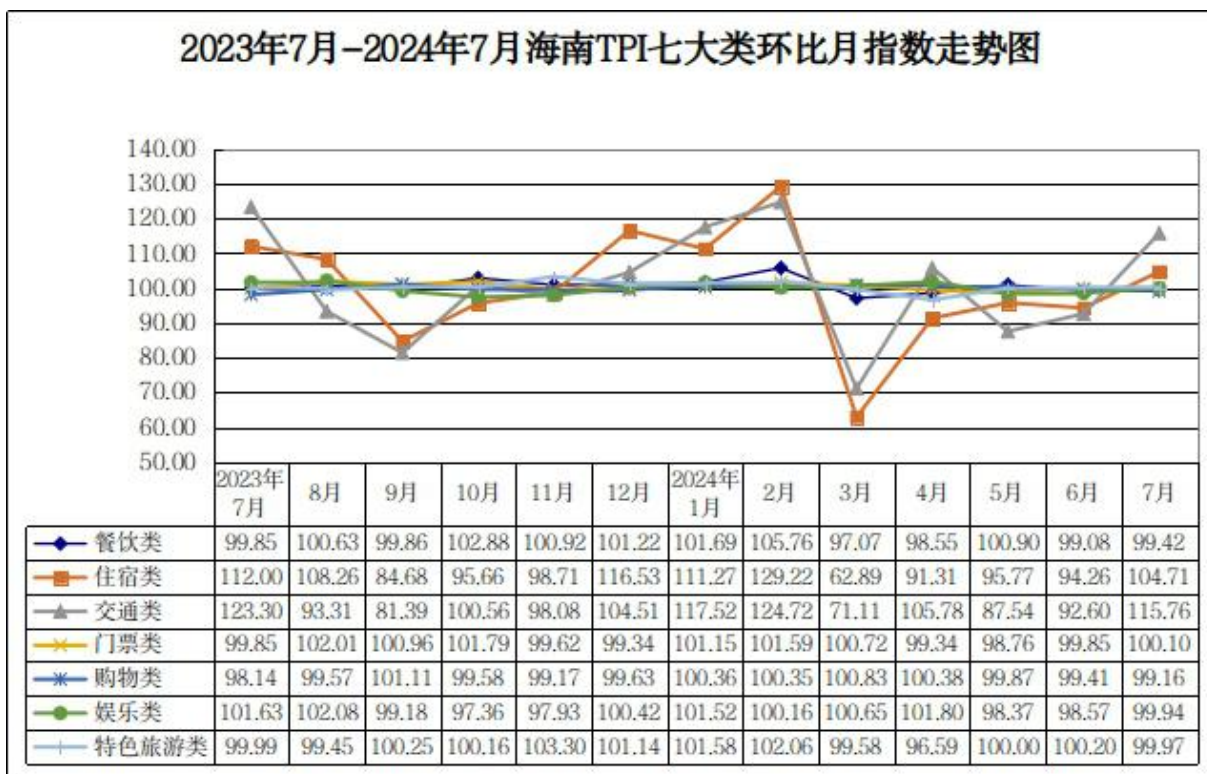


1.2024年7月海南TPI同比运行情况。2024年7月，海南TPI七大类指数同比呈“四降三涨”的态势。交通类、住宿类、门票类、娱乐类价格指数同比分别下降19.94%、17.39%、8.42%、2.41%，分别影响海南TPI下降5.38、4.25、0.58、0.11个百分点；特色旅游类、餐饮类、购物类价格指数同比分别上涨3.83%、2.12%、0.44%，分别影响海南TPI上涨0.43、0.13、0.09个百分点。从监测小类看，2024年7月海南TPI中同比降幅较大的有国内航班机票、酒店客房价格，同比分别下降25.06%、18.12%。



2.2024年7月海南TPI环比运行情况。2024年7月，海南TPI七大类指数环比呈“三涨二降二平”的态势。交通类、住宿类、门票类价格指数环比上涨15.76%、4.71%、0.10%，分别影响海南TPI环比上涨4.25、1.15、0.01个百分点；购物类、餐饮类

价格指数环比分别下降 0.84%、0.58%，分别影响海南 TPI 环比下降 0.17、0.04 个百分点；娱乐类、特色旅游类价格指数环比基本持平。从监测小类看，2024 年 7 月海南 TPI 中国内航班机票价格环比涨幅居前，上涨 19.76%。



## (二) 各类旅游消费价格运行情况

1.国内航班机票价格同比下降，环比上涨。2024 年 7 月，我省国内航班机票（18 条航线经济舱）价格为 646.81 元/座，同比下降 25.06%，环比上涨 19.76%。

2.轿车租赁价格环比上涨，旅游大巴车租赁价格略降。2024 年 7 月，我省轿车租赁价格为 205.79 元/辆·天，环比上涨 3.89%；旅游大巴车租赁价格为 1431.94 元/辆·天，环比下降 1.65%。

3.酒店客房价格环比上涨，酒店会议室租赁价格同环比下

降。2024年7月，我省酒店客房价格为287.82元/间·天，同比下降18.12%，环比上涨1.72%；酒店中型会议室（可容纳80人-150人）租赁价格为5282.26元/间·天，同比下降1.03%，环比下降0.77%。

4.娱乐项目价格环比持平，景区门票价格环比略降。2024年7月，我省娱乐项目（重点监测的8种项目）价格为256.19元/人·次，同比下降1.29%，环比基本持平；景区门票价格为64.14元/人·次，同比下降2.98%，环比下降0.37%。

5.高尔夫、温泉价格同环比上涨。2024年7月，我省高尔夫（18洞标杆）价格为640.00元/场，同比上涨5.09%，环比上涨0.16%；温泉价格为137.00元/人·次，同比上涨15.13%，环比上涨0.65%。

6.免税商品价格同环比上涨，特色产品价格环比持平。2024年7月，我省免税商品（重点监测的100种产品）价格为881.16元/件，同比上涨2.35%，环比上涨0.24%；海南特产（重点监测的14种产品）价格为23.38元/件，同比上涨0.86%，环比基本持平。

## 二、海南旅游消费价格特点

综合2024年7月我省旅游市场情况来看，我省旅游消费价格呈同比下降、环比上涨的走势。**交通类**中国内航班机票价格整体呈同比下降、环比上涨走势，其中北京至海口、深圳至海口、北京至三亚、三亚至重庆国内航班机票价格同比分别下降26.42%、26.41%、21.18%、18.87%，环比分别上涨55.00%、

45.17%、45.55%、26.84%；旅游大巴车租赁价格环比均有小幅下降，其中四系列、六系列、八系列、十系列旅游车租赁价格环比分别下降 1.33%、1.22%、1.18%、2.69%。住宿类价格同比均呈下降走势，其中五星级（准五）、四星级（准四）、三星级（准三）、三星级以下酒店客房价格同比分别下降 24.01%、10.55%、3.88%、21.26%。门票类价格整体环比运行趋于平稳，其中 5A 级、4A 级景区门票价格同比分别下降 8.68%、2.68%，环比分别上涨 0.03%、0.46%，3A 级景区门票价格同比上涨 3.07%，环比下降 1.40%。

### 三、海南 TPI 运行主要影响因素分析

海南 TPI 同比下降的影响因素：一是随着旅游行业供给和需求端的常态化回归，国内航空市场竞争更加充分，以及政府加强行业监督指导，维护市场环境，保护消费者权益，国内航班机票价格较去年同期出现了较为明显的下行趋势；二是旅游市场全面开放，部分拥有优越海岛资源的国家免签政策施行，国内避暑旅游市场需求旺盛，更加丰富的选择分散人流，酒店降价以提高入住率，酒店客房价格不同程度下降等因素共同影响海南 TPI 同比下降。

海南 TPI 环比上涨的影响因素：暑期亲子游、研学游激发旅游市场活力，免签入境政策利好等因素带动进出岛客流量增加，拉动机票、酒店客房等旅游消费价格上涨，影响海南 TPI 环比呈涨。

### 四、海南 TPI 运行后期预测

2024年8月，预计海南TPI将延续同比下降，环比上涨的走势运行。受暑期旅游消费需求持续释放的拉动，国内航空机票、酒店客房等旅游消费价格环比将呈上涨走势；香化类等免税商品源头价格上涨、部分免税单品折扣结束等影响免税商品价格同环比上涨；高尔夫、温泉等旅游消费价格呈稳中略涨走势；景区门票、动车、出租车、娱乐项目等旅游消费整体价格环比将保持较为平稳的走势运行。

---

抄送：国家发展改革委价格司、国家发展改革委价格监测中心，省旅游和文化广电体育厅、省商务厅、省统计局、省市场监管局、省大数据管理局、省工商联、省知联会，各民主党派省委会，各市、县、自治县发展改革委。

---

海南省发展和改革委员会办公室

2024年8月15日印发

---