

中国·海南旅游消费价格指数月报

第 133 期

海南省发展和改革委员会

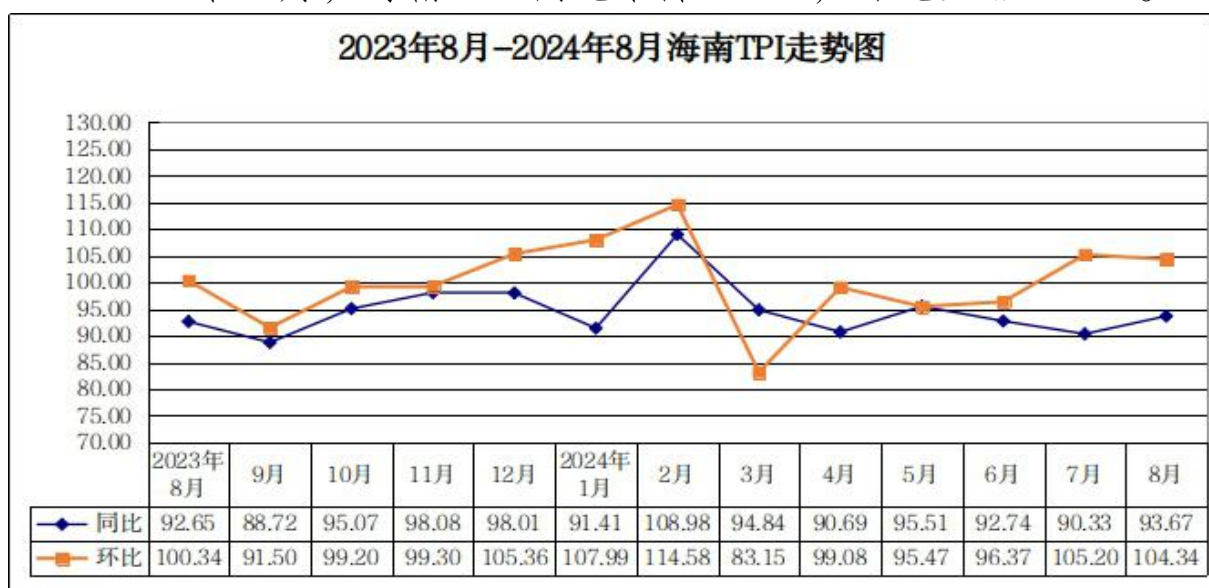
2024 年 9 月 13 日

8 月中国·海南旅游消费价格指数 同比下降 6.33% 环比上涨 4.34%

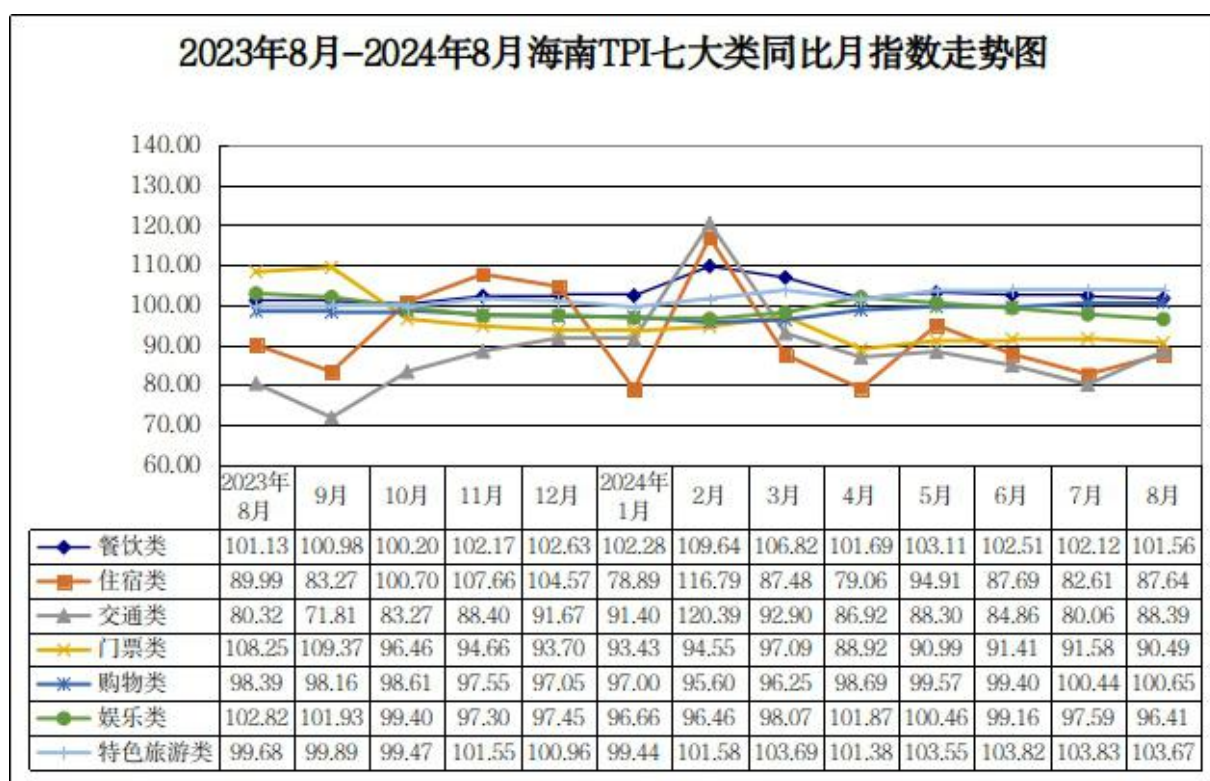
一、海南旅游消费价格运行情况

(一) 中国·海南旅游消费价格指数(即海南 TPI)运行情况

2024 年 8 月,海南 TPI 同比下降 6.33%,环比上涨 4.34%。

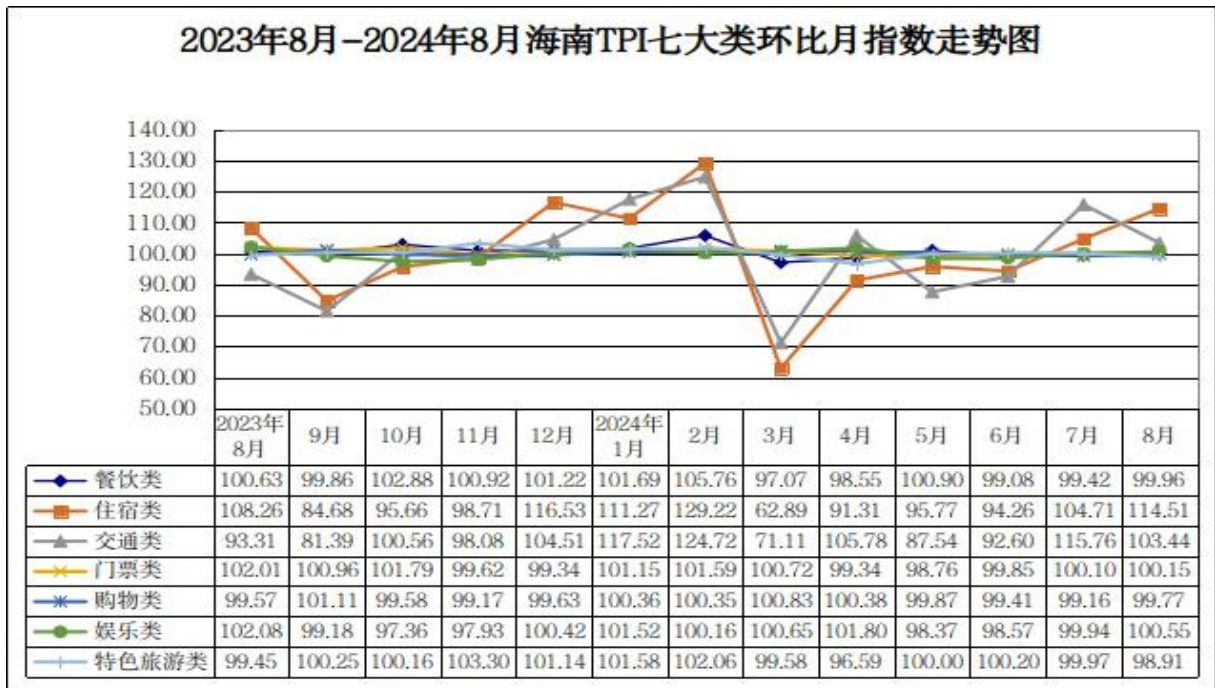


1.2024年8月海南TPI同比运行情况。2024年8月，海南TPI七大类指数同比呈“四降三涨”的态势。住宿类、交通类、门票类、娱乐类价格指数同比分别下降12.36%、11.61%、9.51%、3.59%，分别影响海南TPI下降3.02、3.13、0.65、0.17个百分点；特色旅游类、餐饮类、购物类价格指数同比分别上涨3.67%、1.56%、0.65%，分别影响海南TPI上涨0.41、0.10、0.13个百分点。从监测小类看，2024年8月海南TPI中酒店客房、国内航班机票价格同比分别下降15.07%、11.38%。



2.2024年8月海南TPI环比运行情况。2024年8月，海南TPI七大类指数环比呈“四涨二降一平”的态势。住宿类、交通类、娱乐类、门票类价格指数环比分别上涨14.51%、3.44%、0.55%、0.15%，分别影响海南TPI环比上涨3.54、0.93、0.03、0.01个百分点；特色旅游类、购物类价格指数环比分别下降

1.09%、0.23%，分别影响海南 TPI 环比下降 0.12、0.05 个百分点；餐饮类价格指数环比基本持平。从监测小类看，2024 年 8 月海南 TPI 中酒店客房、国内航班机票价格环比涨幅居前，分别上涨 8.79%、5.88%。



（二）各类旅游消费价格运行情况

1.国内航班机票价格同比下降，环比上涨。2024 年 8 月，我省国内航班机票（18 条航线经济舱）价格为 684.83 元/座，同比下降 11.38%，环比上涨 5.88%。

2.轿车租赁价格环比略降，旅游大巴车租赁价格持平。2024 年 8 月，我省轿车租赁价格为 203.24 元/辆·天，环比下降 1.24%；旅游大巴车租赁价格为 1431.94 元/辆·天，环比持平。

3.酒店客房价格环比上涨，酒店会议室租赁价格同环比下降。2024 年 8 月，我省酒店客房价格为 313.12 元/间·天，同比下降 15.07%，环比上涨 8.79%；酒店中型会议室（可容纳 80 人-

150人)租赁价格为5081.31元/间·天,同比下降2.98%,环比下降3.80%。

4.娱乐项目价格环比略涨,景区门票价格环比略降。2024年8月,我省娱乐项目(重点监测的8种项目)价格为257.86元/人·次,同比下降0.92%,环比上涨0.65%;景区门票价格为63.81元/人·次,同比下降4.17%,环比下降0.51%。

5.高尔夫、温泉价格环比持平。2024年8月,我省高尔夫(18洞标杆)价格为640.00元/场,同比上涨5.09%,环比持平;温泉价格为137.00元/人·次,同比上涨15.13%,环比持平。

6.免税商品价格同环比上涨,特色产品价格环比略降。2024年8月,我省免税商品(重点监测的100种产品)价格为883.72元/件,同比上涨2.77%,环比上涨0.29%;海南特产(重点监测的14种产品)价格为23.15元/件,同比上涨0.48%,环比下降0.98%。

二、海南旅游消费价格特点

综合2024年8月我省旅游市场情况来看,我省旅游消费价格呈同比下降、环比上涨的走势。**住宿类**价格同比均呈下降走势,高品质酒店价格环比上涨。其中五星级(准五)、四星级(准四)、三星级(准三)、三星级以下酒店客房价格同比分别下降17.05%、8.31%、6.19%、25.29%;五星级(准五)酒店客房价格环比上涨18.79%。**交通类**中国内航班机票价格整体呈同比下降、环比上涨走势。其中三亚至北京、海口至北京、三亚至重庆、三亚至深圳国内航班机票价格同比分别下降25.42%、

12.76%、8.94%、4.35%，环比分别上涨 40.12%、9.08%、34.88%、20.36%。粤海铁路车票、轮渡船票、高铁车票、旅游大巴车租赁等交通类旅游消费价格整体环比平稳。门票类价格整体同比下降，环比运行趋于平稳，其中 5A 级、4A 级景区门票同比分别下降 9.40%、4.15%，3A 级景区门票同比上涨 3.16%；5A 级、3A 级景区门票价格环比均持平，4A 级景区门票价格环比上涨 0.57%。

三、海南 TPI 运行主要影响因素分析

海南 TPI 同比下降的影响因素：一是消费需求分散。随着我国出境游的进一步放开，东南亚等拥有优越海岛资源的一些国家纷纷对华免签，加之今年国内避暑游倍受年轻消费群体青睐，促使航空公司、酒店等行业通过低价促销手段来吸引客流；二是旅游消费市场总体疲软。在经济大环境下，自驾游、短途游、骑行、露营等经济型旅游方式盛行，大众旅游消费价格水平与去年同期相比下行。

海南 TPI 环比上涨的影响因素：受外省多地出现持续极端高温天气，省内天气以晴为主，8 月上旬过后高温天气有所缓解的影响，我省暑期出游热度较上月有所升温，海南 TPI 环比呈涨。

四、海南 TPI 运行后期预测

2024 年 9 月，预计海南 TPI 将呈同环比上涨的走势运行。受月初台风“摩羯”影响，进出岛交通停滞，学生返校及滞留旅客进出岛需求短期内快速上升。加之台风过后个别地区供水供电不畅，部分居民选择酒店住宿以缓解停水断电带来的不便，因此导致航空机票、酒店客房等旅游消费价格同环比将呈上涨走势；免

税商品、特色产品价格同环比将呈稳中略涨走势；酒店会议室租赁价格受进入淡季影响，或呈同环比略降走势；景区门票、娱乐项目、高尔夫、温泉等旅游消费价格环比将保持基本平稳。

抄送：国家发展改革委价格司、国家发展改革委价格监测中心，省旅游和文化广电体育厅、省商务厅、省统计局、省市场监管局、省大数据管理局、省工商联、省知联会，各民主党派省委会，各市、县、自治县发展改革委。

海南省发展和改革委员会办公室

2024年9月14日印发
