

# 中国·海南旅游消费价格指数月报

第 134 期

海南省发展和改革委员会

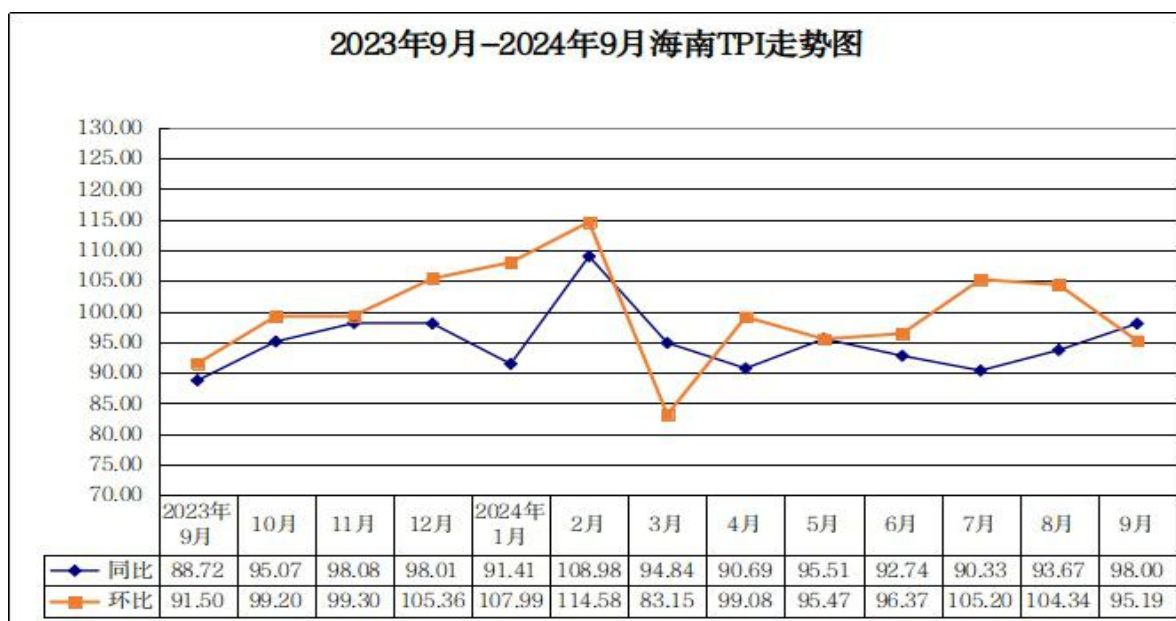
2024 年 10 月 11 日

## 9 月中国·海南旅游消费价格指数 同比下降 2.00% 环比下降 4.81%

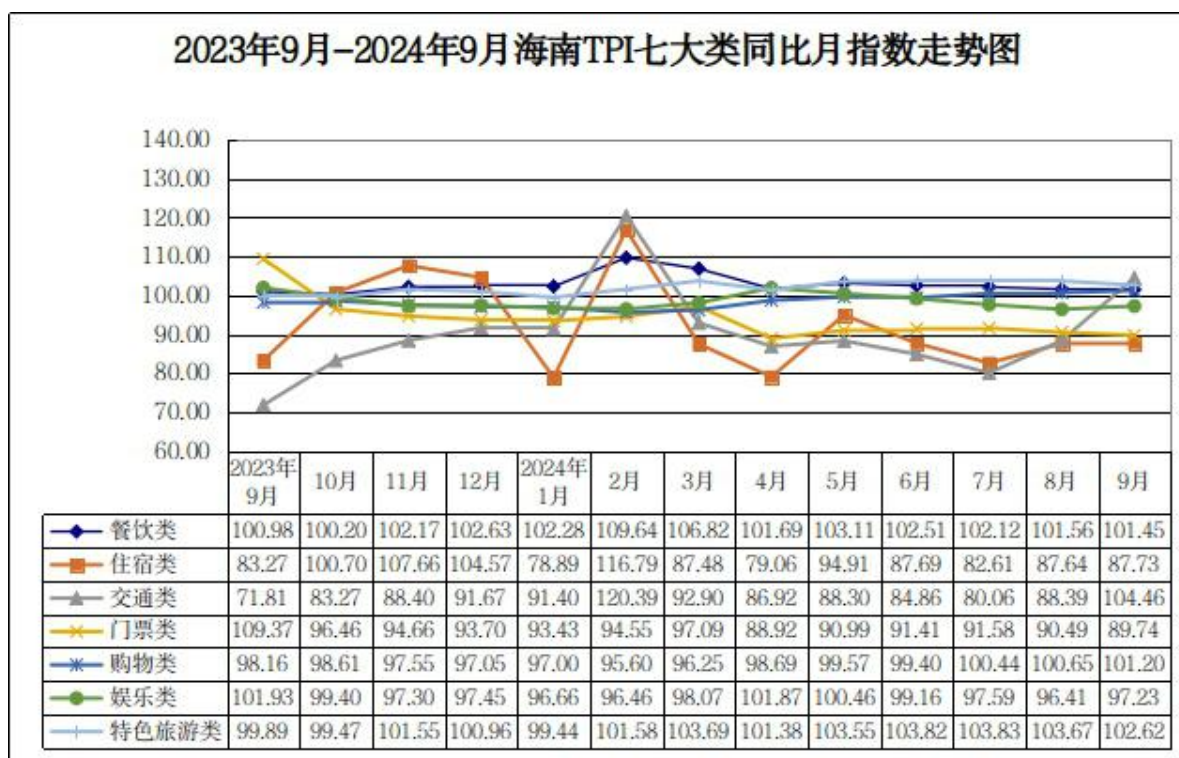
### 一、海南旅游消费价格运行情况

(一) 中国·海南旅游消费价格指数(即海南 TPI)运行情况

2024 年 9 月,海南 TPI 同比下降 2.00%,环比下降 4.81%。

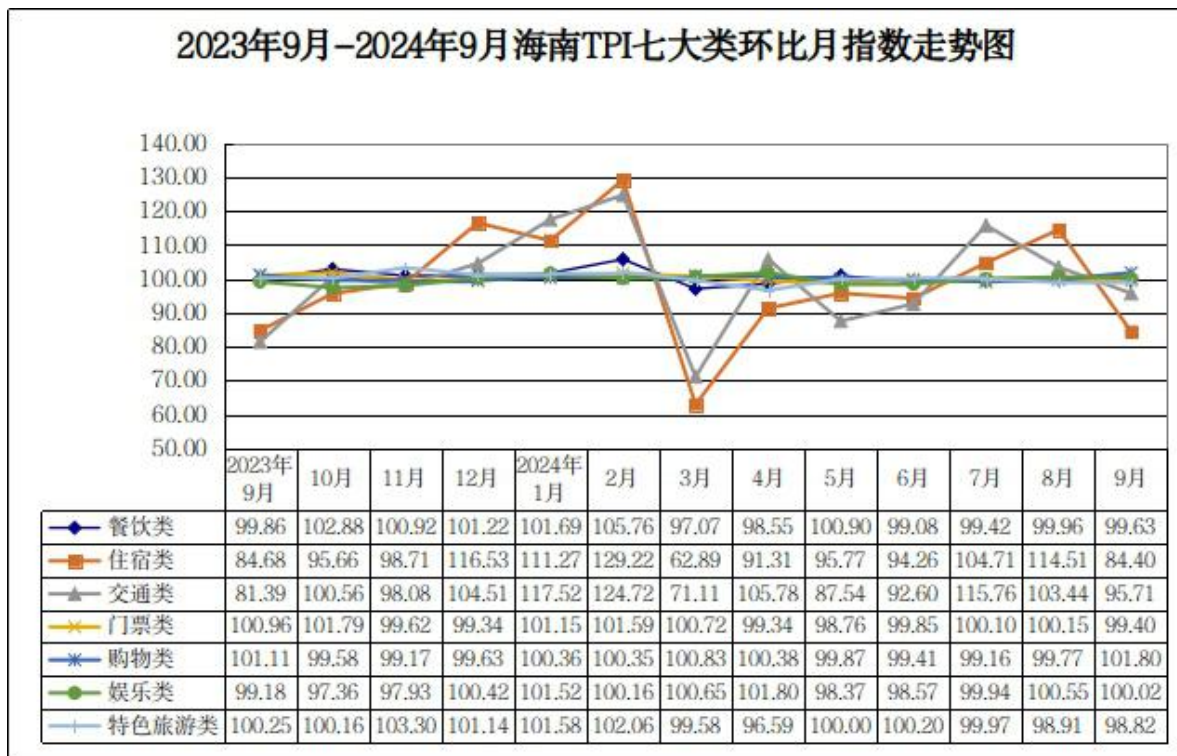


1.2024年9月海南TPI同比运行情况。2024年9月，海南TPI七大类指数同比呈“三降四涨”的态势。住宿类、门票类、娱乐类价格指数同比分别下降12.27%、10.26%、2.77%，分别影响海南TPI下降3.00、0.70、0.12个百分点；交通类、特色旅游类、餐饮类、购物类价格指数同比分别上涨4.46%、2.62%、1.45%、1.20%，分别影响海南TPI上涨1.20、0.29、0.09、0.24个百分点。从监测小类看，2024年9月海南TPI中酒店客房价格同比下降15.26%。



2.2024年9月海南TPI环比运行情况。2024年9月，海南TPI七大类指数环比呈“五降一涨一平”的态势。住宿类、交通类、特色旅游类、门票类、餐饮类价格指数环比分别下降15.60%、4.29%、1.18%、0.60%、0.37%，分别影响海南TPI环比下降3.81、1.16、0.13、0.04、0.02个百分点；购物类价格指数环

比上涨 1.80%，影响海南 TPI 环比上涨 0.35 个百分点；娱乐类价格指数环比基本持平。从监测小类看，2024 年 9 月海南 TPI 中酒店客房、国内航班机票价格环比分别下降 9.75%、6.40%。



## （二）各类旅游消费价格运行情况

1.国内航班机票价格同比上涨，环比下降。2024 年 9 月，我省国内航班机票（18 条航线经济舱）价格为 641.01 元/座，同比上涨 6.03%，环比下降 6.40%。

2.轿车租赁价格环比下降，旅游大巴车租赁价格略降。2024 年 9 月，我省轿车租赁价格为 188.33 元/辆·天，环比下降 7.34%；旅游大巴车租赁价格为 1421.78 元/辆·天，环比下降 0.71%。

3.酒店客房、酒店会议室租赁价格同环比下降。2024 年 9 月，我省酒店客房价格为 282.60 元/间·天，同比下降 15.26%，

环比下降 9.75%；酒店中型会议室（可容纳 80 人-150 人）租赁价格为 4922.08 元/间·天，同比下降 7.10%，环比下降 3.13%。

4.娱乐项目价格基本持平，景区门票价格同环比下降。2024 年 9 月，我省娱乐项目（重点监测的 8 种项目）价格为 257.77 元/人·次，同环比基本持平；景区门票价格为 61.05 元/人·次，同比下降 8.93%，环比下降 4.33%。

5.高尔夫、温泉价格环比略降。2024 年 9 月，我省高尔夫（18 洞标杆）价格为 39.58 元/场，同比上涨 5.15%，环比下降 0.07%；温泉价格为 136.75 元/人·次，同比上涨 14.92%，环比下降 0.18%。

6.免税商品、特色产品价格同环比略涨。2024 年 9 月，我省免税商品（重点监测的 100 种产品）价格为 897.32 元/件，同比上涨 2.08%，环比上涨 1.54%；海南特产（重点监测的 14 种产品）价格为 23.41 元/件，同比上涨 1.39%，环比上涨 1.12%。

## 二、海南旅游消费价格特点

综合 2024 年 9 月我省旅游市场情况来看，我省旅游消费价格呈同环比下降的走势。住宿类价格同环比下降，其中五星级（含准五）酒店双标客房同环比分别下降 21.61%、21.65%；四星级（含准四）酒店双标客房、三星级（含准三）酒店双标客房、三星级以下酒店双标客房价格同比分别下降 4.71%、4.71%、19.65%，环比分别上涨 3.28%、3.51%、3.76%。交通类中国内航班机票价格整体呈同比上涨、环比下降走势，其中海口至北京、海口至南京、三亚至重庆国内航班机票同比分别上涨 44.14%、

43.47%、41.68%，环比分别下降 15.16%、18.77%、22.66%；轿车、旅游大巴车租赁价格环比下降；粤海铁路车票、轮渡船票、高铁车票等交通类旅游消费价格平稳。门票类价格同环比下降，娱乐类价格同比下降，环比趋于平稳。

### **三、海南 TPI 运行主要影响因素分析**

海南 TPI 同比下降的影响因素：一是部分行业市场竞​​争加剧，如公寓式酒店增多，酒店行业竞争激烈，通过低价促销手段来吸引客流；二是在经济大环境下，自驾游、短途游、骑行、露营等经济型旅游方式盛行，旅游消费价格水平同比有所下行。

海南 TPI 环比下降的影响因素：受暑期旅游消费热潮结束，加之台风“摩羯”对我省各行业带来的灾难性影响较大，我省旅游消费市场热度下降，国内航班机票、酒店客房等旅游消费价格环比呈降，带动海南 TPI 环比下降。

### **四、海南 TPI 运行后期预测**

2024 年 10 月，预计海南 TPI 将呈同比下降，环比上涨的走势运行。受旅游消费大环境影响，预计海南 TPI 同比仍呈下降走势，环比受国庆假期效应拉动呈上涨走势。其中我省国内航班机票、汽车租赁、酒店客房等旅游消费价格或呈同比下降，环比回升趋势运行；餐饮类等旅游消费价格或呈同环比略有上涨的走势；景区门票受传统旅游旺季到来，执行旺季定价的影响，环比将有所上涨；高铁、轮渡、出租车乘坐，娱乐项目、高尔夫、温泉等旅游消费价格将基本平稳。

---

抄送：国家发展改革委价格司、国家发展改革委价格监测中心，省旅游和文化广电体育厅、省商务厅、省统计局、省市场监管局、省大数据管理局、省工商联、省知联会，各民主党派省委会，各市、县、自治县发展改革委。

---

海南省发展和改革委员会办公室

2024年10月12日印发

---